



**Ocena zasobów pomocy społecznej
ZA ROK 2023 DLA GMINY MAŁDYTY**

Autorzy:

GMINNY OŚRODEK POMOCY
SPOŁECZNEJ W MAŁDYTACH

SPIS TREŚCI

STRONA

1	Wprowadzenie	3
2	Dane o sytuacji demograficznej i społecznej	3
3	Dane o korzystających z pomocy i wsparcia	12
3.1	Dane o korzystających z pomocy i wsparcia GMINA - ZADANIA OPS, CUS oraz MOPS, MOPR	39
4	Inne rodzaje pomocy i świadczeń	42
5	Zasoby instytucjonalne pomocy i wsparcia	51
6	Kadra jednostki organizacyjnej pomocy społecznej	60
6.1	Zatrudnienie pomocnicze w jednostce organizacyjnej pomocy społecznej	64
6.2	Zespoły pracy socjalnej i integracji społecznej w jednostce pomocy społecznej	64
7	Środki finansowe na wydatki w pomocy społecznej i innych obszarach polityki społecznej w budżecie jednostki samorządu terytorialnego	64
8	Aktywność projektowo-konkursowa jednostki organizacyjnej pomocy społecznej	67
9	Współpraca z organizacjami pozarządowymi - zadania zlecone w obszarze pomocy i wsparcia	68
10	Wnioski końcowe	70

1. Wprowadzenie

Zgodnie z art. 16a ust. 1 ustawy o pomocy społecznej z dnia 12 marca 2004r. (Dz. U. z 2021r. poz.2268 ze zm.). Gmina, powiat, samorząd województwa przygotowują ocenę zasobów pomocy społecznej w oparciu o analizę lokalnej sytuacji społecznej i demograficznej, która w szczególności winna obejmować: infrastrukturę, kadre, organizacje pozarządowe, nakłady finansowe ponoszone na zadania pomocy społecznej oraz informacje o osobach i rodzinach korzystających z pomocy społecznej, rodzajach ich problemów oraz ich rozkład ilościowy. Niniejsza ocena za 2023r. wraz z rekomendacjami jest podstawą do planowania budżetu na następny 2024rok. Wykonana została w oparciu o narzędzia wykorzystujące Centralną Aplikację Statystyczną (CAS) za pomocą której ocena ta przekazywana jest do Regionalnego Ośrodka Polityki Społecznej w Olsztynie. Dokument ten prezentuje informacje z takich obszarów tematycznych jak: sytuacja demograficzna, rynek pracy, infrastruktura społeczna, kadra pomocy społecznej, korzystających z pomocy i wsparcia, świadczeniach z pomocy społecznej, zasoby instytucjonalne i wsparcia, organizacje pozarządowe a także nakłady finansowe na zadania pomocy społecznej i innych obszarów polityki społecznej w budżecie jednostki samorządu terytorialnego oraz prognozę potrzeb społecznych na 2024 r. Niniejsza Ocena Zasobów Pomocy Społecznej w Gminie Małdyty obejmuje osoby i rodziny korzystające z pomocy społecznej, rodzaje ich problemów a także rozkład ilościowy. Dane przedstawione w ocenie pozyskane zostały przede wszystkim z Gminnego Ośrodka Pomocy Społecznej w Małdytach, Urzędu Gminy w Małdytach, Powiatowego Urzędu Pracy w Ostródzie- Filia Rejonowego Urzędu Pracy w Morażu, Gminnego Ośrodka Kultury i Sportu w Małdytach, GKRP, ZI.

2. Dane o sytuacji demograficznej i społecznej

Demografia

Dane Dotyczące liczby i wieku mieszkańców pobierane są przez Centralną Aplikację Statystyczną bezpośrednio ze statystyk prowadzonych przez Centralny Urząd Statystyczny.

Rynek Pracy

Według stanu na dzień 31.12.2023r. liczba ludności Gminy Małdyty wynosiła 5892 osób. Na dzień 31.12.2023r. stopa bezrobocia dla Województwa Warmińsko-Mazurskiego wynosiła 8% (przy 39314 bezrobotnych), natomiast dla Powiatu Ostródzkiego wynosiła 7,8% (przy 2816 osób bezrobotnych). Sytuacja na rynku pracy w ostatnich latach uległa zmianie, jak wynika z danych tj. liczba osób bezrobotnych z terenu Gminy Małdyty wynosiła 252 osoby. Poniżej prezentujemy w formie graficznej i tabelarycznej szczegółowe dane dotyczące demografii (liczbę ludności w podziale na płeć i grupy wiekowe), rynku pracy (liczbę osób bezrobotnych, liczbę bezrobotnych długotrwale, liczbę osób bezrobotnych z prawem do zasiłku, wskaźnik bezrobocia wśród beneficjentów pomocy społecznej) i infrastruktury społecznej oraz w formie tabelarycznej informacje o infrastrukturze społecznej zawierające dane własne jednostki dotyczące : liczby mieszkań komunalnych, socjalnych, liczby osób oczekujących na mieszkania komunalne i socjalne, liczby wyroków eksmisyjnych bez wskazania lokalu socjalnego, liczby klubów i innych miejsc spotkań dla seniorów.

Infrastruktura opieki nad dziećmi

Na terenie Gminy Małdyty funkcjonują 2 Przedszkola Samorządowe tj. w Małdytach i w Dobrocinie oraz 2 oddziały przedszkolne:(funkcjonują przy Szkole Podstawowej w Szymonowie i Niepublicznej Szkole Podstawowej w Wielkim Dworze). W Małdytach funkcjonuje Gminny Ośrodek Kultury i Sportu, w którym dla dzieci i młodzieży prowadzone są zajęcia kulturalne, wokalne, plastyczne, kulinarne, taneczne, sensoryczne. Podczas ferii zimowych oraz wakacji również odbywają się zajęcia zapewniające zagospodarowanie czasu wolnego w sposób aktywny oraz kreatywny. Dzieci oraz młodzież mają również możliwość rozwijać aktywność fizyczną poprzez sport, korzystając z boisk Orlika, placu zabaw i siłowni plenerowej. Na terenie Gminy Małdyty jest 11 świetlic, niektóre są wyposażone w sprzęty komputerowe oraz sprzęty AGD, krzesła, stoły. Świetlice służą nie tylko jako miejsce spotkań dla dzieci i młodzieży i zebrań społeczności lokalnej ale również prowadzone są w nich zajęcia plastyczne, wokalne dla najmłodszych mieszkańców naszej Gminy Małdyty a także są miejscem spotkań dla seniorów. W okresie od 11.07.2023r. do 17.07.2023r. 11 dzieci z terenu Gminy Małdyty bezpłatnie uczestniczyło w kolonii letniej w mieście Gdańsk pt. Obserwatorzy Nieba i Badacze Ziemi organizowanej przez

Polskie Towarzystwo Krajoznawcze w Zielonej Górze. Wyjazd przeznaczony był dla dzieci i młodzieży z utrudnionym dostępem do wypoczynku. Grupami priorytetowymi były dzieci:

- objęte pieczą zastępczą,

- pochodzące z rodzin żyjących w trudnych warunkach materialnych, w tym z rodzin samotnie wychowujących dzieci oraz wychowujących troje lub więcej dzieci. Wyjazd organizowany przy współpracy Kuratorium Oświaty.

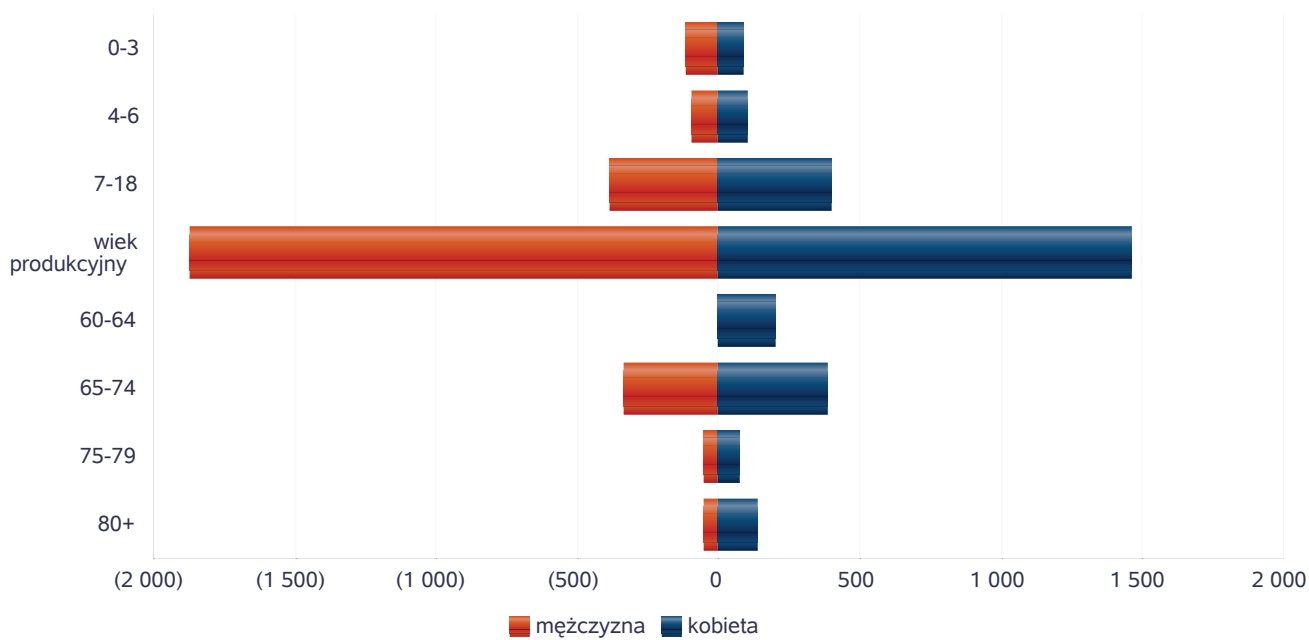
Infrastruktura społeczna

Liczba klubów i innych miejsc spotkań dla seniorów- wykazano, że na terenie Gminy Małdyty w dalszym ciągu funkcjonują 2 kluby seniorów, w miejscowościach: Małdyty i Dobrocin. Klub Seniora „Złota Jesień” w Małdytach działa przy Gminnym Ośrodku Kultury i Sportu w Małdytach. Dla seniorów będących członkami Koła Emerytów i Rencistów GOKiS w Małdytach prowadzi warsztaty rękodzielnicze, kulinarne, plastyczne, organizuje regularne spotkania integracyjne. Seniorzy aktywnie uczestniczą w spotkaniach okolicznościowych np. Dzień Kobiet, Dzień Seniora, Święto Niepodległości, Wigilia.

Zespół „ANTONÓWKI” działa nadal przy GOKiS w Małdytach, spotkania i próby odbywają się w GOKiS w Małdytach. Koło Seniora w Dobrocinie działa przy Zespole Szkół CKR w Dobrocinie. Na terenie Gminy Małdyty działa 7 Kół Gospodyń Wiejskich. Dla pań prowadzone są zajęcia przez GOKiS w Małdytach w postaci zajęć z rękodzieła, w świetlicy w Linkach i w GOKiS w Małdytach.

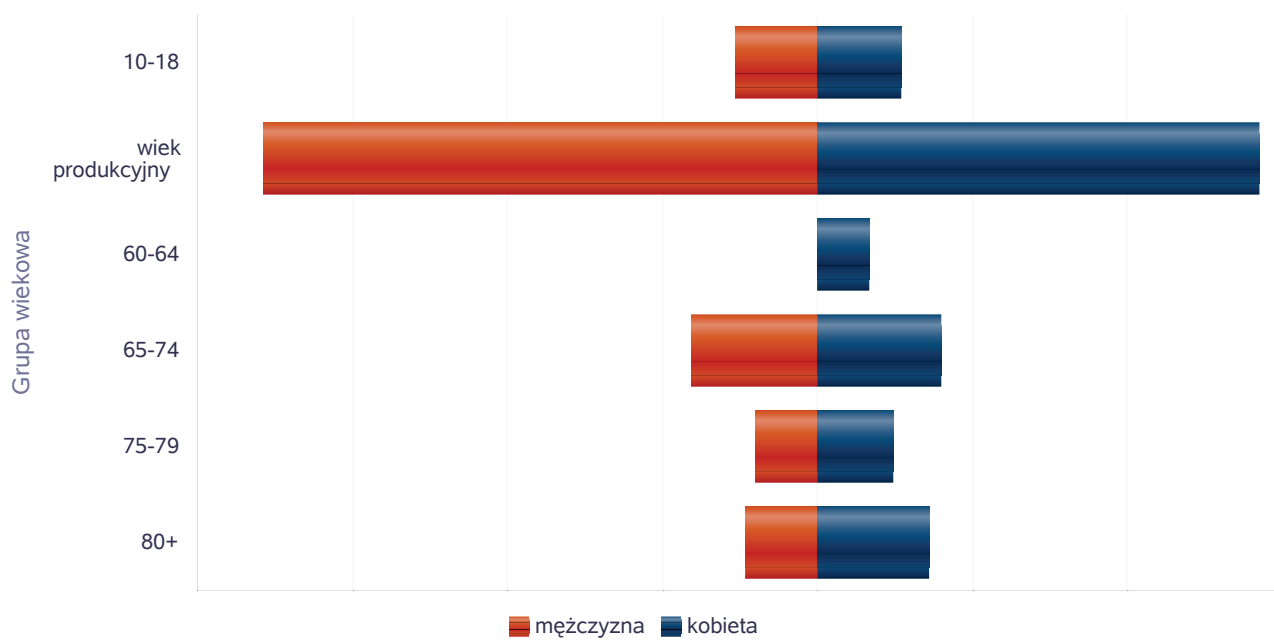
Liczba mieszkańców wg grup wiekowych i płci		
Grupa wiekowa	mężczyzna	kobieta
0-3	114	88
4-6	92	101
7-18	385	401
wiek produkcyjny	1 870	1 460
60-64		201
65-74	333	385
75-79	55	77
80+	53	137

Liczba mieszkańców wg grup wiekowych i płci



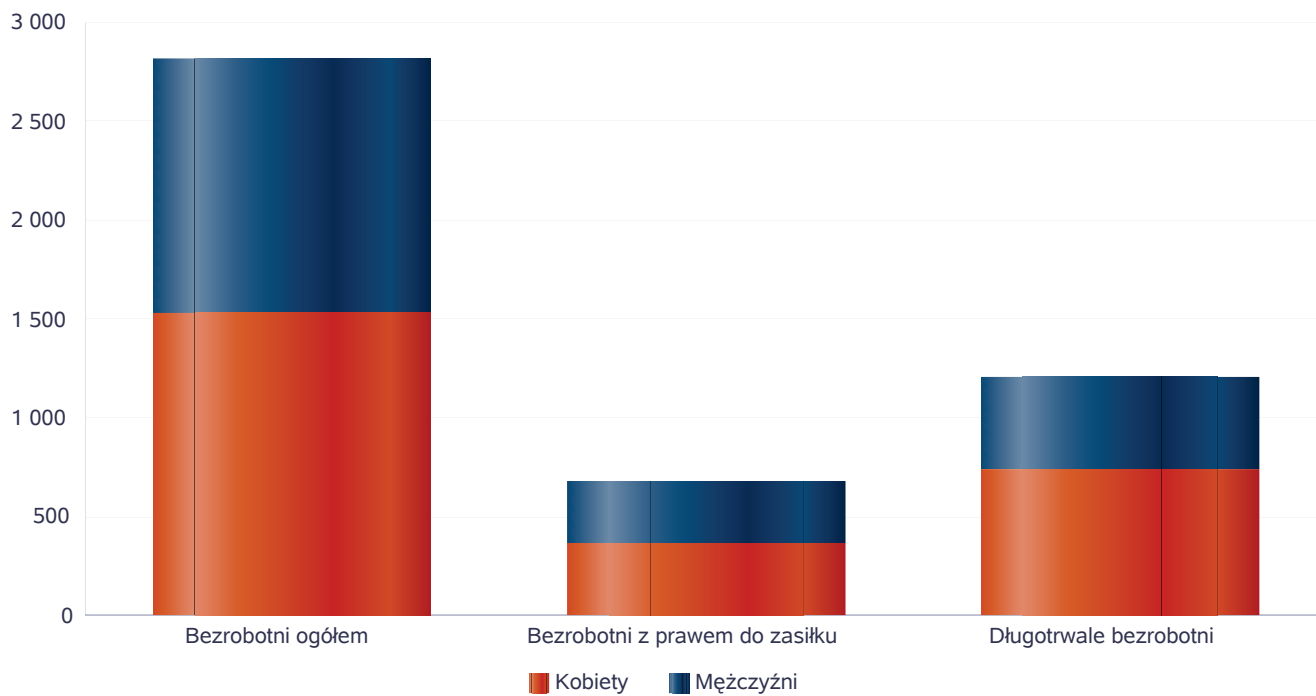
Liczba mieszkańców wg grup wiekowych i płci		
Grupa wiekowa	mężczyzna	kobieta
10-18	266	267
wiek produkcyjny	1 785	1 423
60-64		166
65-74	410	395
75-79	204	241
80+	237	358

Prognozowana liczba mieszkańców wg grup wiekowych i płci



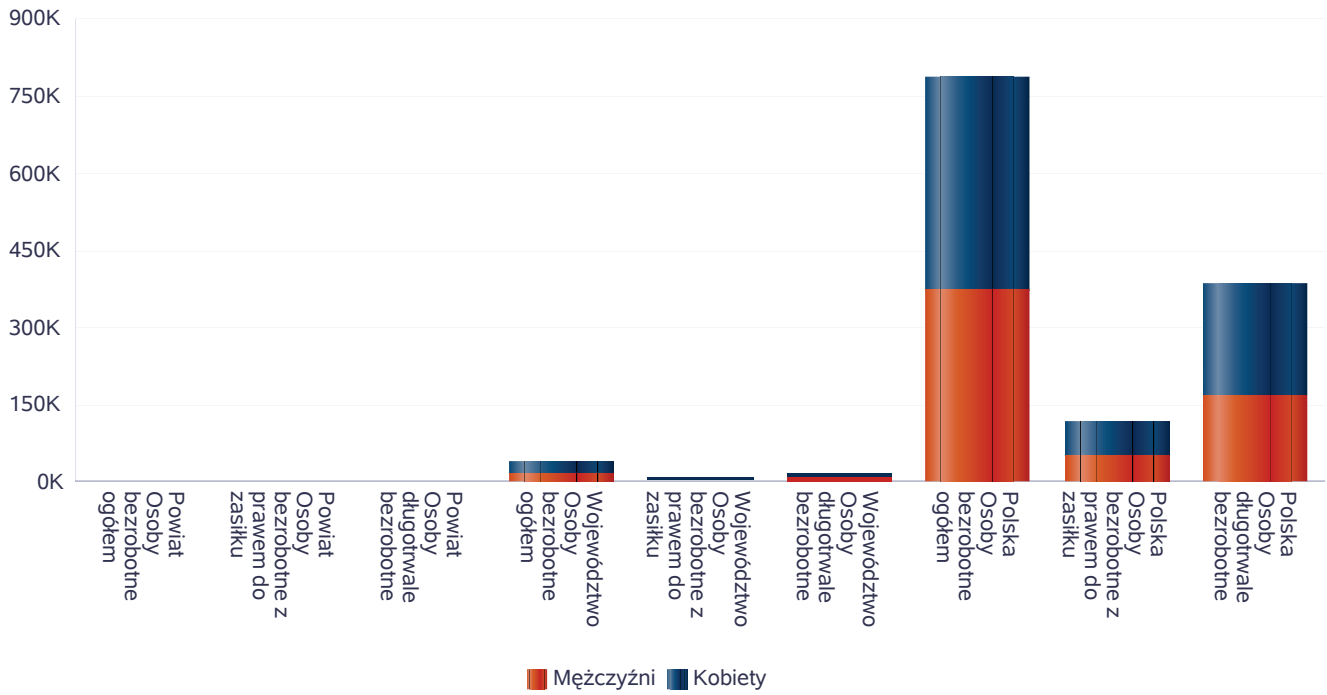
Liczba osób bezrobotnych, liczba długotrwale bezrobotnych oraz liczba osób bezrobotnych z prawem do zasiłku (poziom powiatu)

Status	Ogółem	Mężczyźni	Kobiety
Bezrobotni ogółem	2 813	1 284	1 529
Bezrobotni z prawem do zasiłku	680	312	368
Długotrwale bezrobotni	1 203	463	740



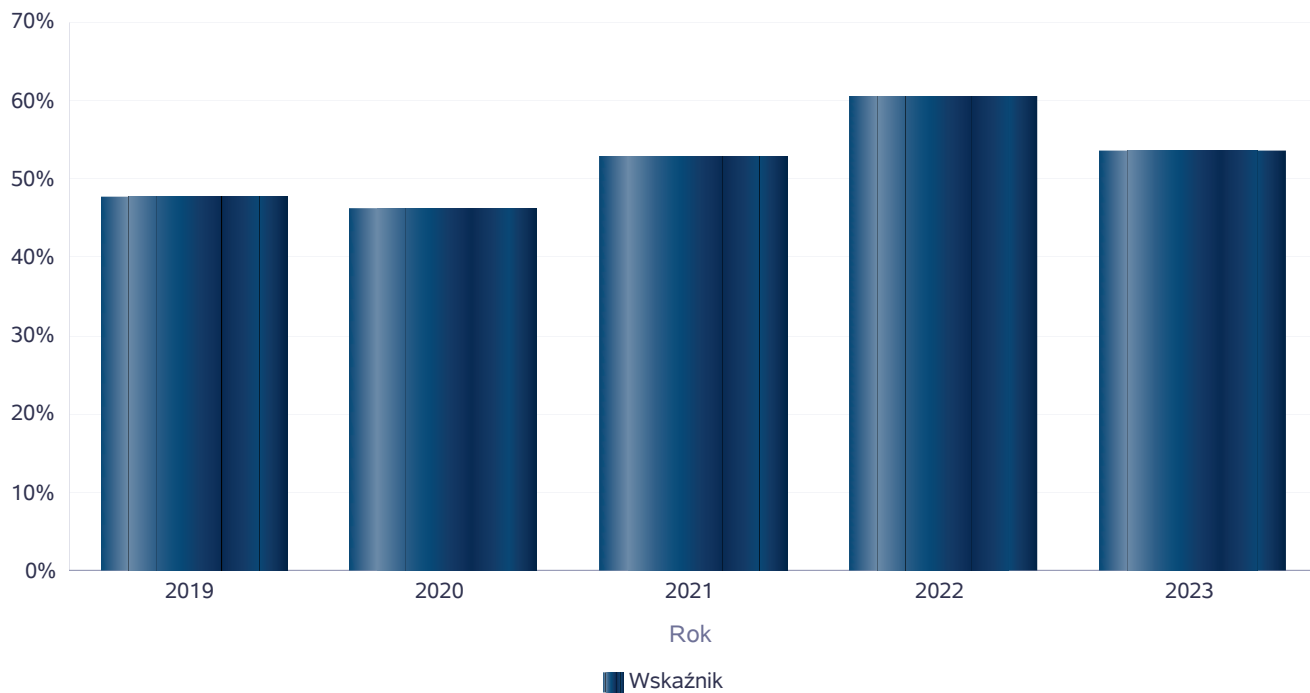
Wykres prezentuje liczbę osób bezrobotnych, liczbę bezrobotnych długotrwale oraz liczbę osób bezrobotnych z prawem do zasiłku, ogółem i w podziale na płeć.

Status	Powiat		Województwo		Polska	
	Kobiety	Mężczyźni	Kobiety	Mężczyźni	Kobiety	Mężczyźni
Osoby bezrobotne ogółem	1 529	1 284	20 984	18 330	413 294	371 950
Osoby bezrobotne z prawem do zasiłku	368	312	4 129	3 407	66 197	53 024
Osoby długotrwale bezrobotne	740	463	10 881	7 665	214 781	169 653



Wskaźnik bezrobocia wśród beneficjentów pomocy społecznej. Wskaźnik obliczany jako stosunek liczby osób w rodzinach korzystających z pomocy społecznej z powodu bezrobocia do liczby osób w rodzinach korzystających z pomocy ogółem.

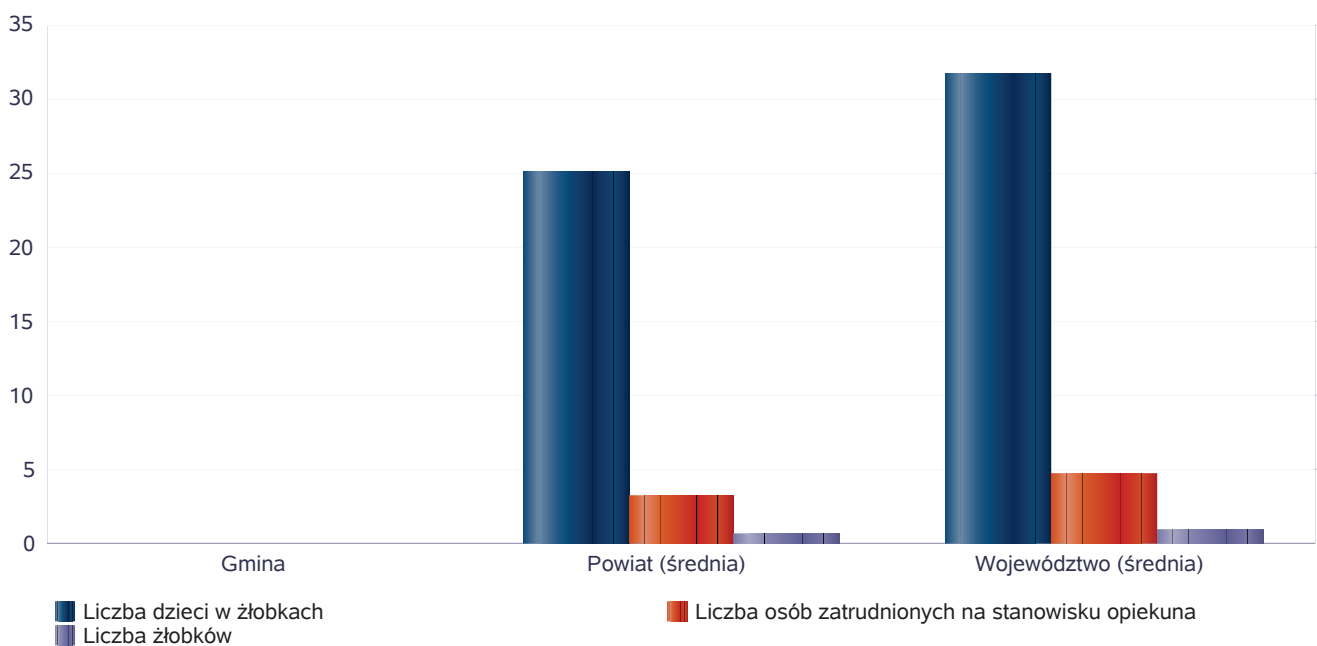
Rok	Wskaźnik
2019	48%
2020	46%
2021	53%
2022	60%
2023	54%



Liczba placówek i miejsc dla dzieci

Jednostka terytorialna	Miara	Wartość liczbową
Gmina	Liczba dzieci w żłobkach	0,00
Gmina	Liczba osób zatrudnionych na stanowisku opiekuna	0,00
Gmina	Liczba żłobków	0,00
Powiat (średnia)	Liczba dzieci w żłobkach	25,11
Powiat (średnia)	Liczba osób zatrudnionych na stanowisku opiekuna	3,22
Powiat (średnia)	Liczba żłobków	0,67
Województwo (średnia)	Liczba dzieci w żłobkach	31,71
Województwo (średnia)	Liczba osób zatrudnionych na stanowisku opiekuna	4,80
Województwo (średnia)	Liczba żłobków	0,94

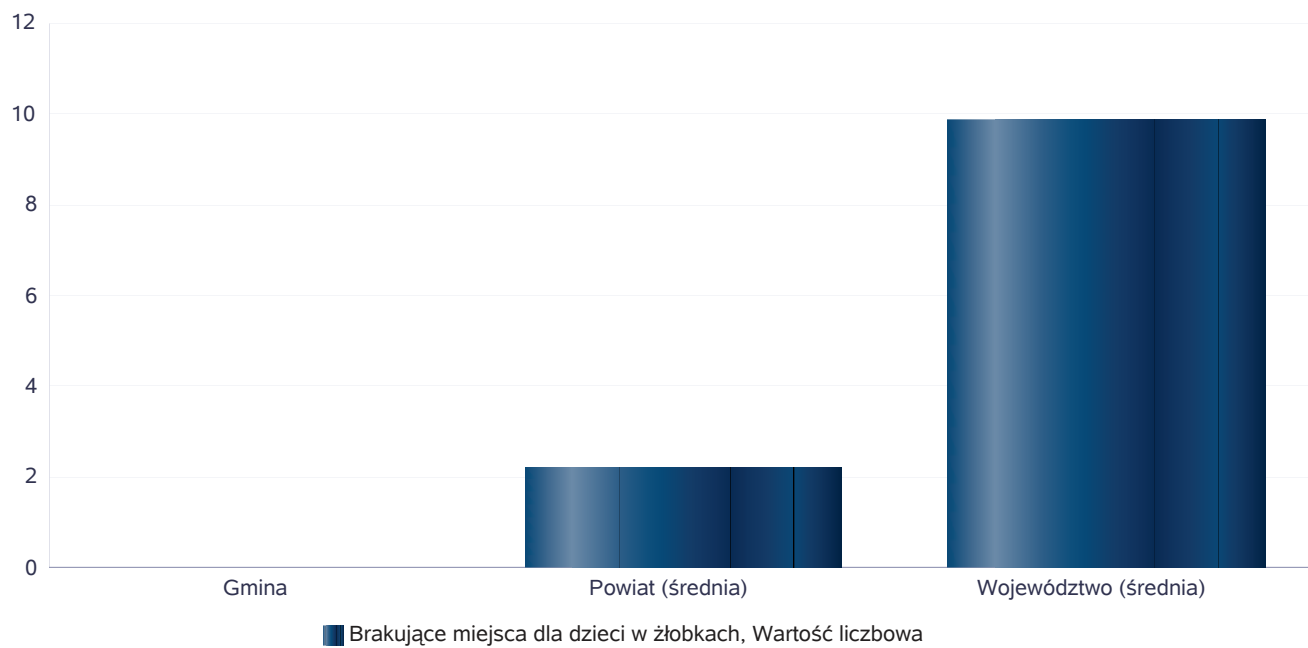
Infrastruktura opieki nad dziećmi



Liczba placówek i miejsc dla dzieci

Jednostka terytorialna	Miara	Wartość liczbowa
Gmina	Brakujące miejsca dla dzieci w żłobkach	0,00
Powiat (średnia)	Brakujące miejsca dla dzieci w żłobkach	2,22
Województwo (średnia)	Brakujące miejsca dla dzieci w żłobkach	9,86

Infrastruktura opieki nad dziećmi



INFRASTRUKTURA SPOŁECZNA (stan na 31.XII)

WYSZCZEGÓLNIENIE		Rok 2022	Rok oceny 2023	Prognoza 2024*
INFRASTRUKTURA SPOŁECZNA				
Liczba mieszkań komunalnych w zasobie gminy	1	51	47	45
Liczba wniosków złożonych na mieszkanie komunalne z zasobów gminy	2	3	4	6
w tym z wiersza 1: Liczba mieszkań socjalnych (lokali)	3	1	1	2
Liczba oczekujących na mieszkanie socjalne	4	3	5	6
Liczba wyroków eksmisyjnych bez wskazania lokalu socjalnego	5	0	0	0
Liczba klubów i innych miejsc spotkań dla seniorów	6	3	12	12
Liczba hospicjów	7	0	0	0
Liczba ośrodków dla cudzoziemców	8	X	X	X

* Wielkość prognozy nie dotyczy wartości przyrostu lub spadku. W przypadku braku możliwości oszacowania wielkości liczbowych dla prognozy należy wpisać liczby odpowiadające danym z kolumny "Rok oceny 2023". Niniejsza instrukcja dotyczy wypełniania wszystkich tabel OZPS.

3. Dane o korzystających z pomocy i wsparcia

Osoby i rodziny, którym udzielono pomocy i wsparcia - ustawa z dnia 12 marca 2004r. o pomocy społecznej nakłada na gminę obowiązek udzielania pomocy osobom i rodzinom znajdującym się w trudnych sytuacjach życiowych, których nie są w stanie pokonać wykorzystując własne zasoby, uprawnienia i możliwości. Pomoc społeczna wspiera osoby i rodziny w wysiłkach zmierzających do zaspokojenia niezbędnych potrzeb i umożliwia im życie w warunkach odpowiadających godności człowieka. Jednocześnie osoby i rodziny korzystające z pomocy społecznej są zobowiązane do współdziałania w rozwiązywaniu ich trudnej sytuacji życiowej. W związku z tym obejmowano pomocą osoby i rodziny znajdujące się w trudnej sytuacji życiowej w formie świadczeń pieniężnych i niepieniężnych z tytułu ubóstwa, niepełnosprawności, bezrobocia, wielodzietności, długotrwałej lub ciężkiej choroby oraz bezradności w sprawach opiekuńczo-wychowawczych i prowadzenia gospodarstwa domowego. W Gminie Małdyty wg stanu na dzień 31 grudnia 2023 r. zamieszkiwało 5892 osób. Spośród nich wsparciem w ramach systemu pomocy społecznej objęto 1849 osób w 685 rodzinach tj. około 31,38 % ogółu mieszkańców. W 2023 roku głównym powodem korzystania ze świadczeń pomocy społecznej pozostawało ubóstwo, bezrobocie, niepełnosprawność, potrzeba ochrony macierzyństwa lub wielodzietności, bezradność w sprawach opiekuńczo wychowawczych i prowadzenia gospodarstwa domowego, zwłaszcza w rodzinach niepełnych lub wielodzietnych. W Gminie Małdyty najczęściej występującymi przyczynami trudnej sytuacji życiowej osób i rodzin a jednocześnie powodami ubiegania się o pomoc społeczną było : ubóstwo, bezrobocie, niepełnosprawność, potrzeba ochrony macierzyństwa itd. Poniżej prezentujemy w formie graficznej i tabelarycznej szczegółowe dane dotyczące: liczby rodzin i osób w rodzinach korzystających z pomocy społecznej w podziale na wiek i płeć, wskaźnika deprivacji lokalnej, liczby długotrwale korzystających z pomocy społecznej w podziale na płeć i grupy wiekowe, liczby osób i rodzin korzystających ze świadczeń pieniężnych i niepieniężnych, liczby osób korzystających z usług opiekuńczych, liczby rodzin korzystających z poradnictwa, wskaźnika pracy socjalnej.

Praca socjalna

Pomoc w formie pracy socjalnej należy do zadań własnych gminy o charakterze obowiązkowym i nie jest uzależniona od posiadanego przez osobę lub rodzinę dochodu.

Praca socjalna skierowana jest na przywrócenie zdolności do samodzielnego funkcjonowania klienta pomocy społecznej. Działalność ta ma na celu ułatwienie funkcjonowania osób i rodzin oraz rozwijanie poczucia własnej wartości poprzez wykorzystywanie możliwości tkwiących w ludziach oraz zasobach lokalnej społeczności.

W 2023 roku pracą socjalną objętych zostało 685 rodzin (1849 osób w rodzinach), w tym wyłącznie pracą socjalną 499 rodzin (1324 osób w rodzinach).

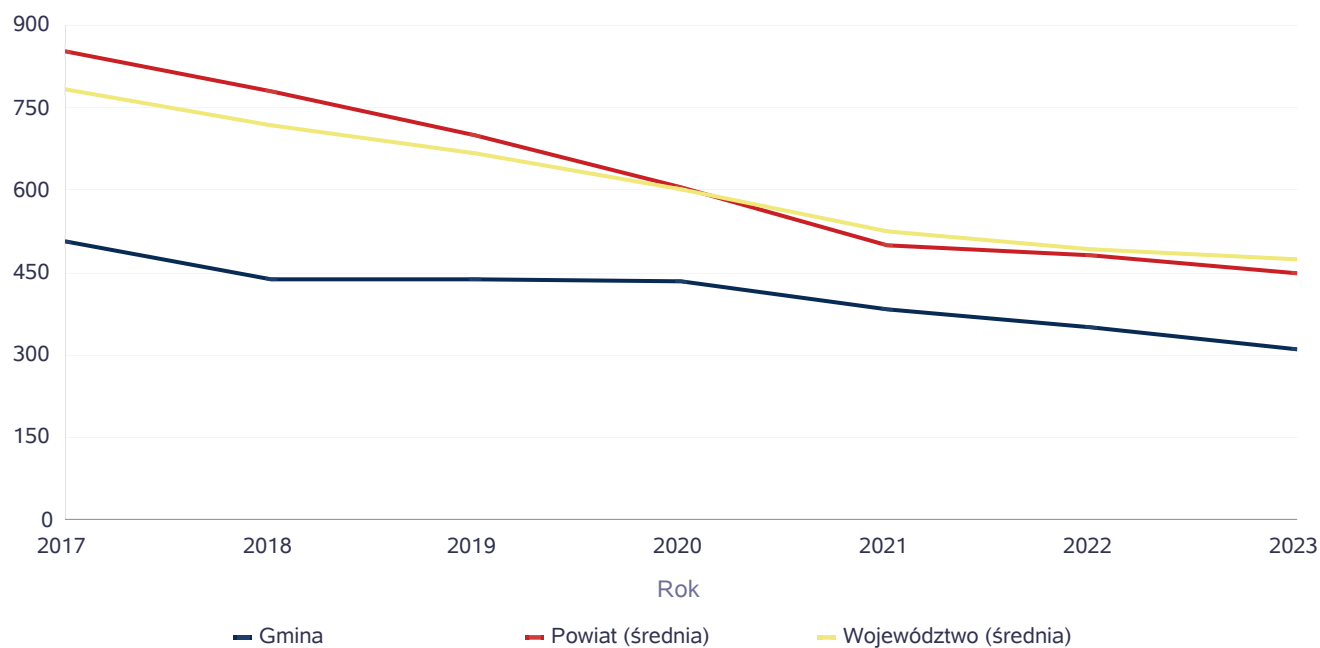
W 2023 roku praca socjalna w środowiskach była świadczona m. in. w zakresie wspierania w uzyskaniu pomocy ze strony właściwych organów, instytucji i organizacji (pomoc w wypełnianiu wniosków, informowanie o różnych uprawnieniach, pomoc w ustaleniu niepełnosprawności, kontakt telefoniczny), poradnictwa wychowawczego, rodzinnego i zawodowego, interwencji kryzysowej.

Praca socjalna może być również prowadzona w oparciu o projekt socjalny oraz kontrakt socjalny, czyli umowę dwustronną zawieraną przez pracownika socjalnego z podopiecznym w celu znalezienia najlepszego rozwiązania dla trudnej sytuacji życiowej klienta. W 2023 roku pracownicy socjalni nie zawierali kontraktów socjalnych.

Liczba osób korzystających ze świadczeń na podstawie wydanych decyzji

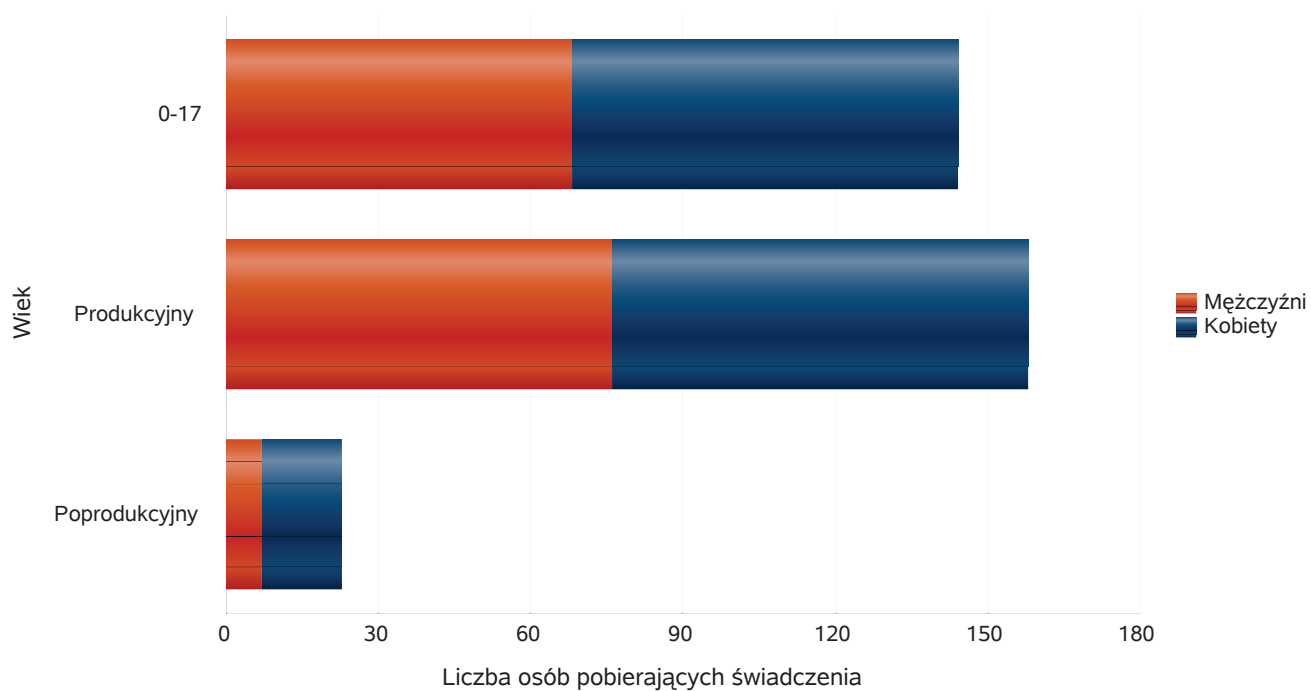
	Liczba świadczeniobiorców						
	2017	2018	2019	2020	2021	2022	2023
Gmina	505	439	439	435	382	350	309
Powiat (średnia)	853	781	699	606	500	481	450
Województwo (średnia)	785	716	667	600	524	494	474

Liczba świadczeniobiorców



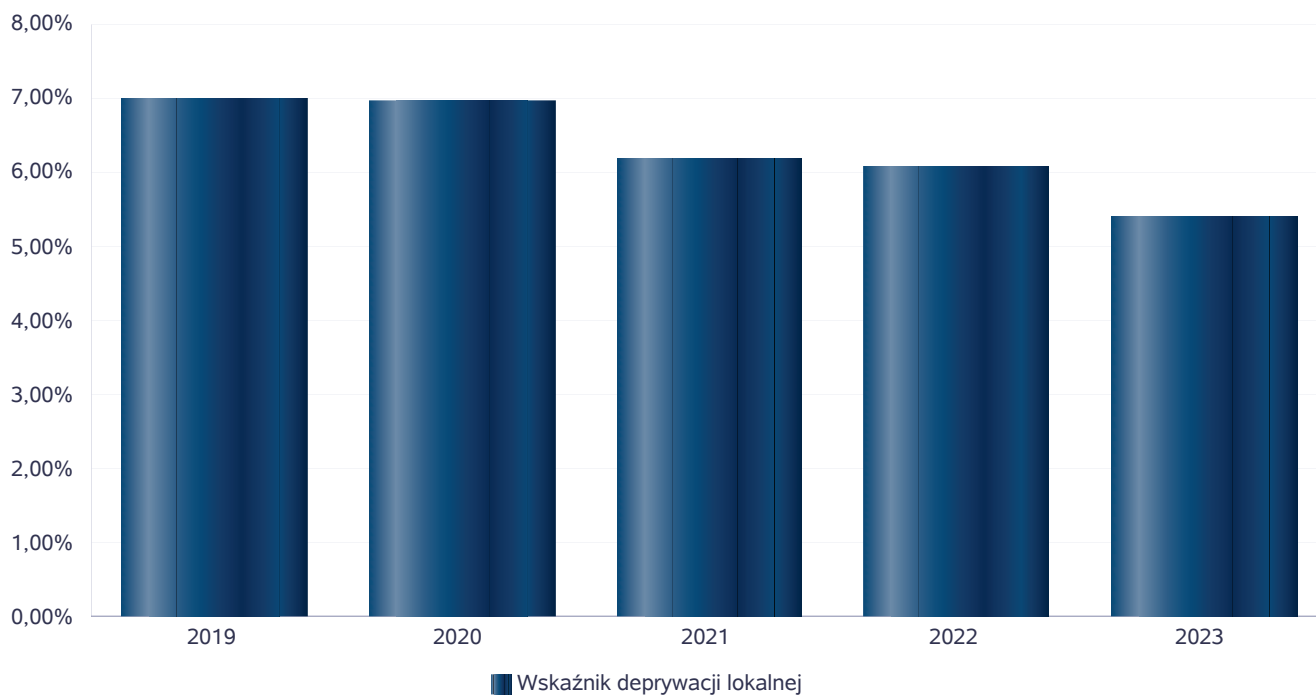
Liczba osób korzystających z pomocy społecznej w podziale na wiek i płeć wg liczby wypłaconych świadczeń

Grupa	Ogółem	Kobiety	Mężczyźni
0-17	144	76	68
Produkcyjny	158	82	76
Poprodukcyjny	23	16	7



Wskaźnik deprivacji lokalnej

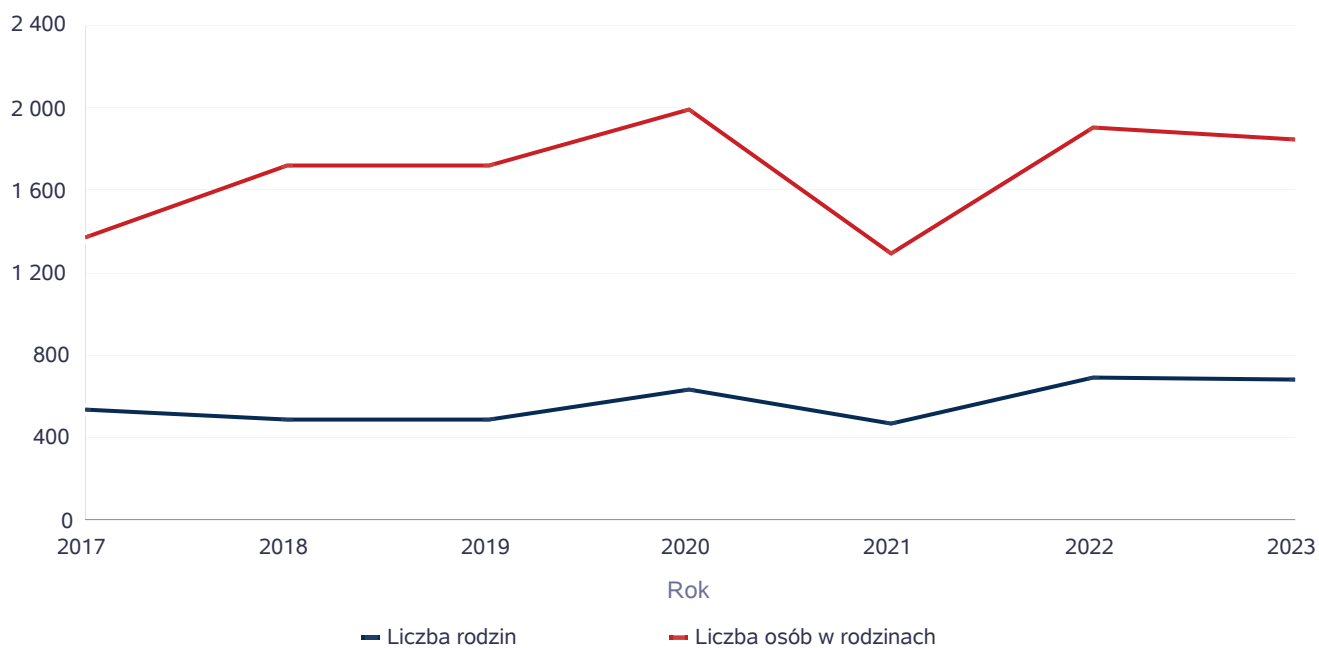
Rok	Wskaźnik deprivacji lokalnej
2019	6,97%
2020	6,97%
2021	6,16%
2022	6,07%
2023	5,39%



Liczba rodzin i liczba osób w rodzinach korzystających z pomocy społecznej

Rok	Liczba rodzin	Liczba osób w rodzinach
2017	532	1 369
2018	489	1 721
2019	489	1 721
2020	634	1 988
2021	472	1 288
2022	690	1 900
2023	685	1 849

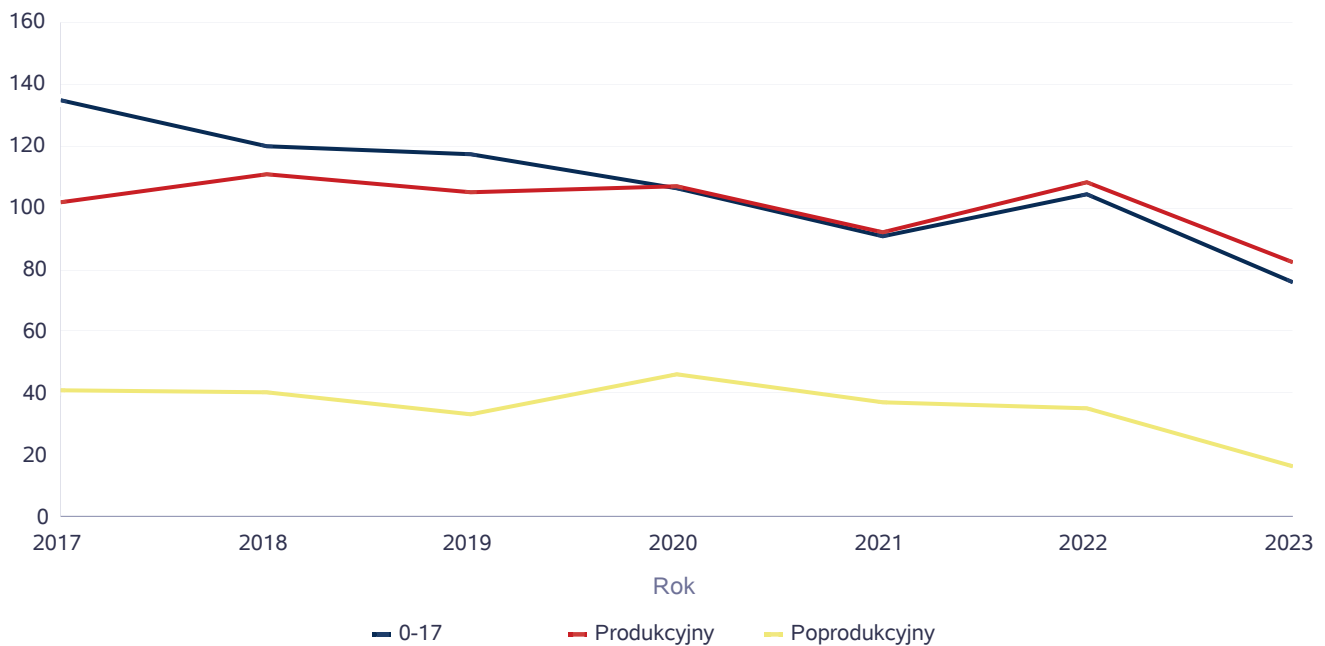
Korzystający z pomocy społecznej



Liczba kobiet korzystających z pomocy społecznej

Poziom	Wiek	Liczba kobiet korzystających z pomocy						
		2017	2018	2019	2020	2021	2022	2023
Małdyty	0-17	135	120	117	106	91	104	76
	Produkcyjny	102	111	105	107	92	108	82
	Poprodukcyjny	41	40	33	46	37	35	16
Powiat (średnia)	0-17	185	174	155	124	87	95	90
	Produkcyjny	284	251	218	200	166	150	141
	Poprodukcyjny	73	76	77	76	68	68	61
Województwo (średnia)	0-17	147	136	125	113	93	89	89
	Produkcyjny	245	219	196	192	164	146	131
	Poprodukcyjny	68	71	71	66	58	55	47

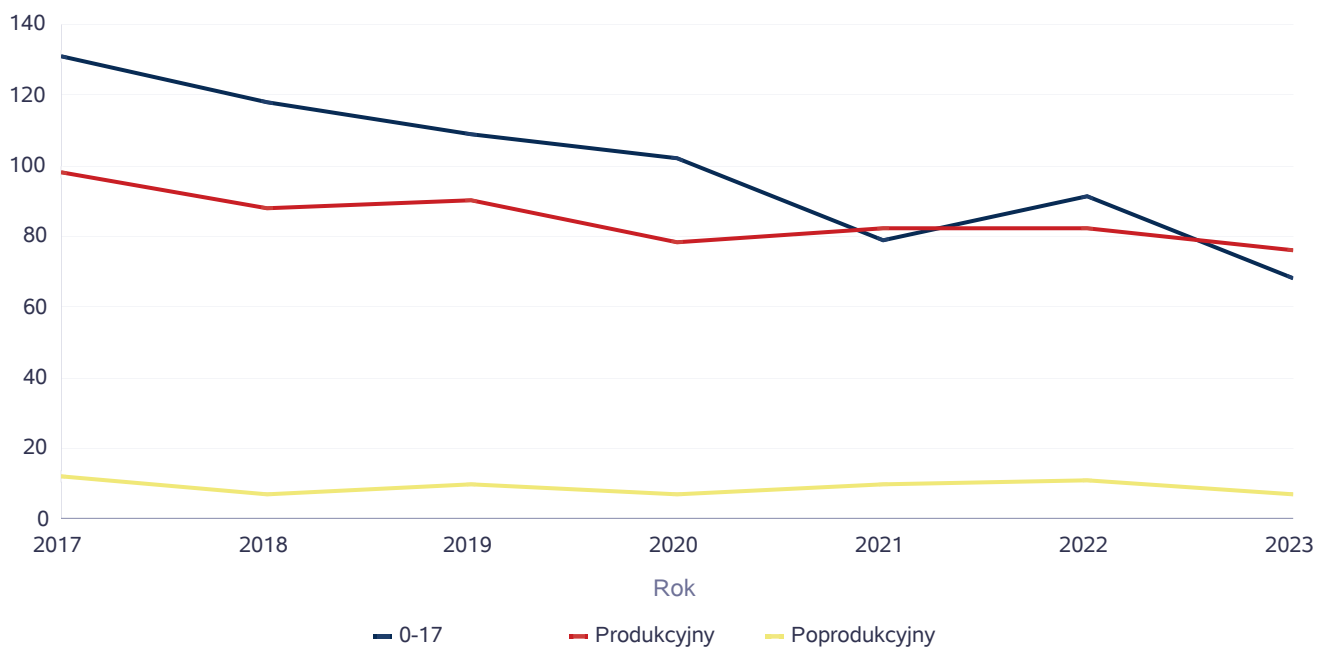
Liczba kobiet korzystających z pomocy



Liczba mężczyzn korzystających z pomocy społecznej

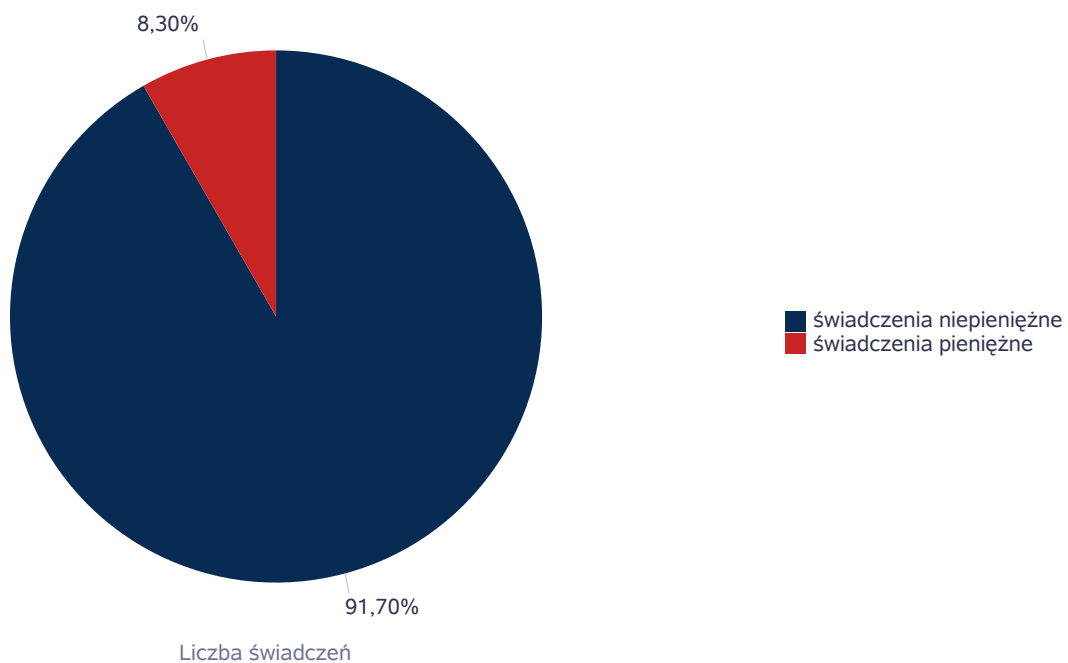
Poziom	Wiek	Liczba mężczyzn korzystających z pomocy						
		2017	2018	2019	2020	2021	2022	2023
Małdyty	0-17	131	118	109	102	79	91	68
	Produkcyjny	98	88	90	78	82	82	76
	Poprodukcyjny	12	7	10	7	10	11	7
Powiat (średnia)	0-17	199	186	157	125	91	96	89
	Produkcyjny	219	190	174	157	147	140	131
	Poprodukcyjny	21	19	22	22	20	20	20
Województwo (średnia)	0-17	156	144	130	119	99	94	94
	Produkcyjny	257	230	211	210	192	169	162
	Poprodukcyjny	22	22	23	22	22	21	20

Liczba mężczyzn korzystających z pomocy



Liczba świadczeń pieniężnych i niepieniężnych z pomocy społecznej

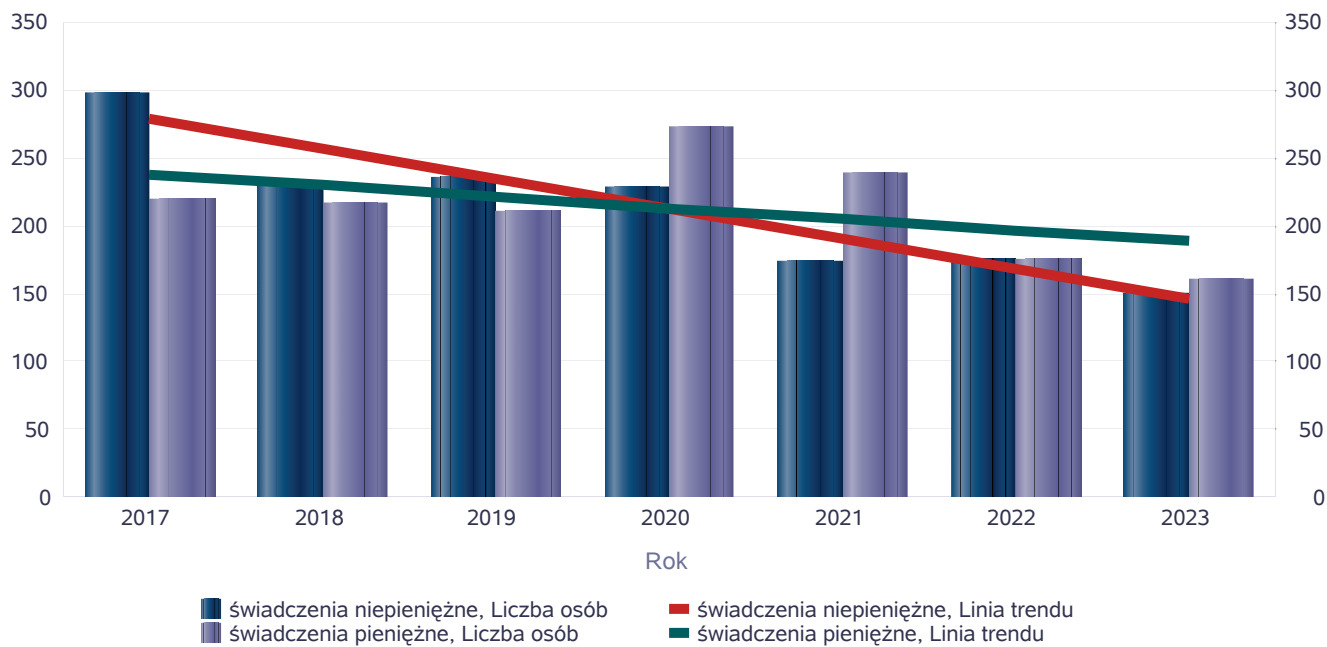
Rodzaj świadczenia	Liczba świadczeń
świadczenia niepieniężne	14 957
świadczenia pieniężne	1 354



Liczba osób korzystających ze świadczeń pieniężnych i niepieniężnych

Rodzaj świadczenia	Liczba osób						
	2017	2018	2019	2020	2021	2022	2023
świadczenia niepieniężne	298	232	235	228	174	175	150
świadczenia pieniężne	220	216	210	273	239	176	160

Liczba osób korzystających ze świadczeń pieniężnych i niepieniężnych

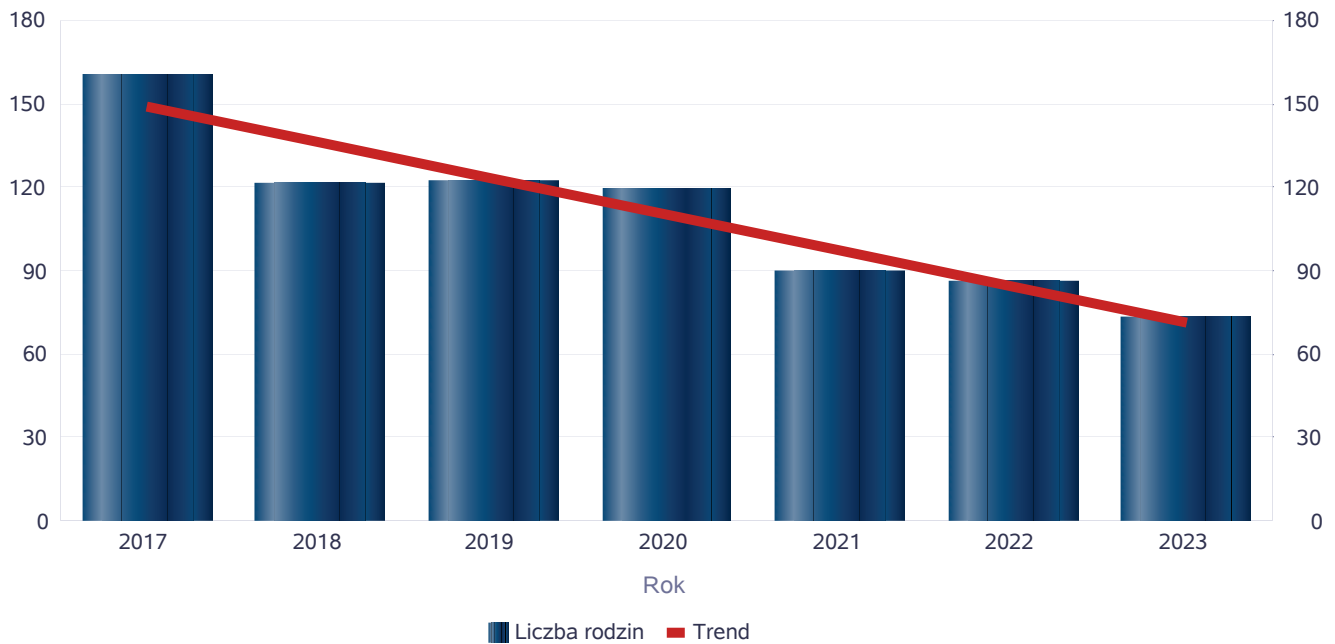


Liczba rodzin korzystających ze świadczeń pieniężnych i niepieniężnych

Rodzaj świadczenia	Liczba rodzin						
	2017	2018	2019	2020	2021	2022	2023
świadczenia niepieniężne	160	121	122	119	90	86	73
świadczenia pieniężne	209	210	205	214	207	174	157

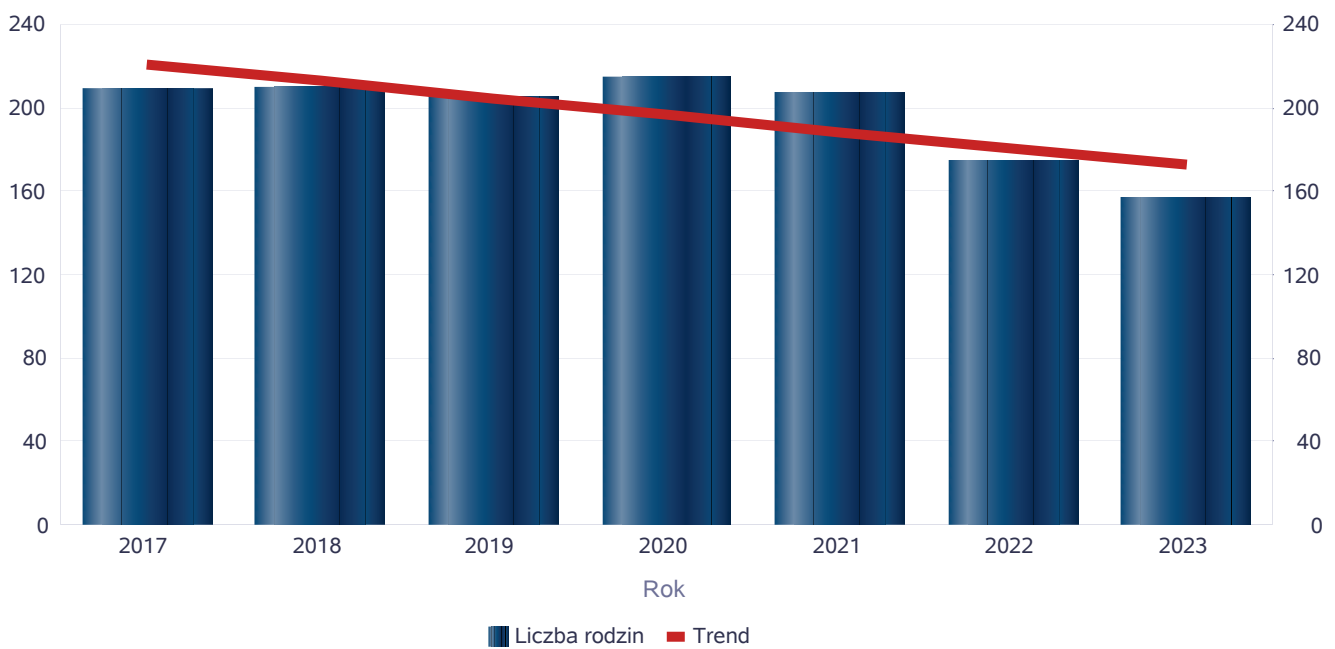
świadczenia niepieniężne

Liczba rodzin



świadczenia pieniężne

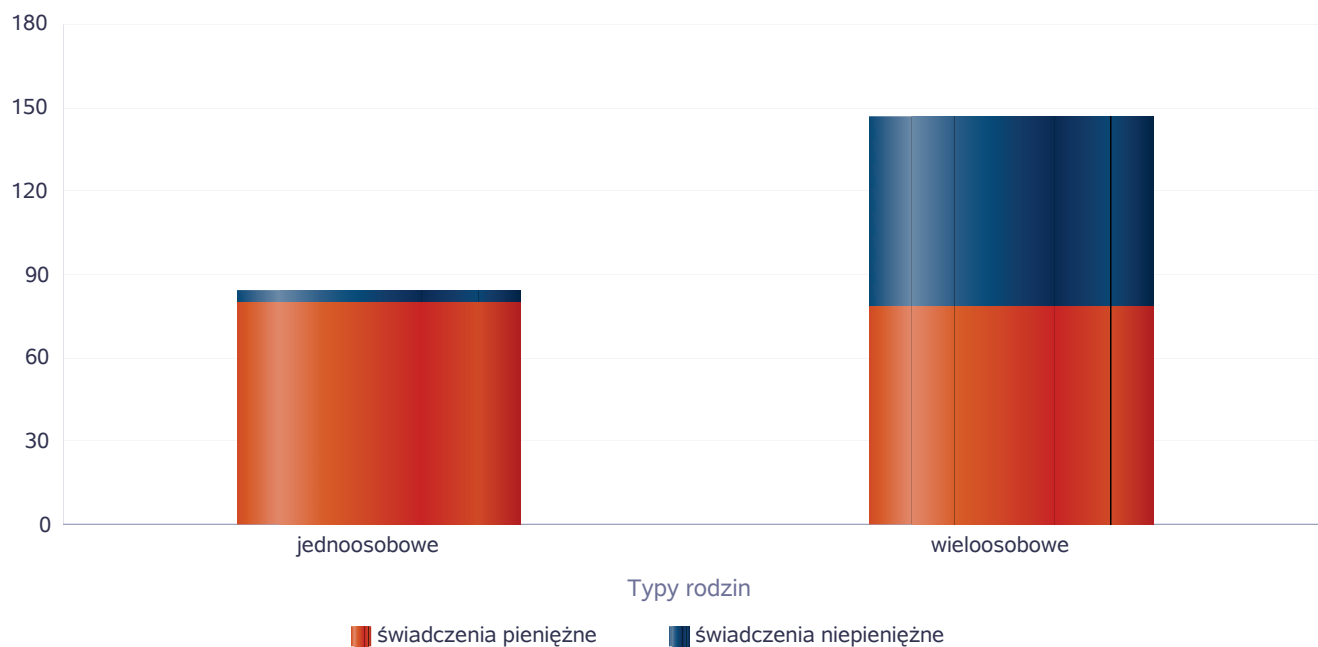
Liczba rodzin



Rodzaje świadczeń, z których korzystają poszczególne typy rodzin

Typy rodzin	Liczba rodzin pobierających świadczenia		
	Ogółem	Świadczenia pieniężne	Świadczenia niepieniężne
jednoosobowe	83	80	4
wielosobowe	104	78	69

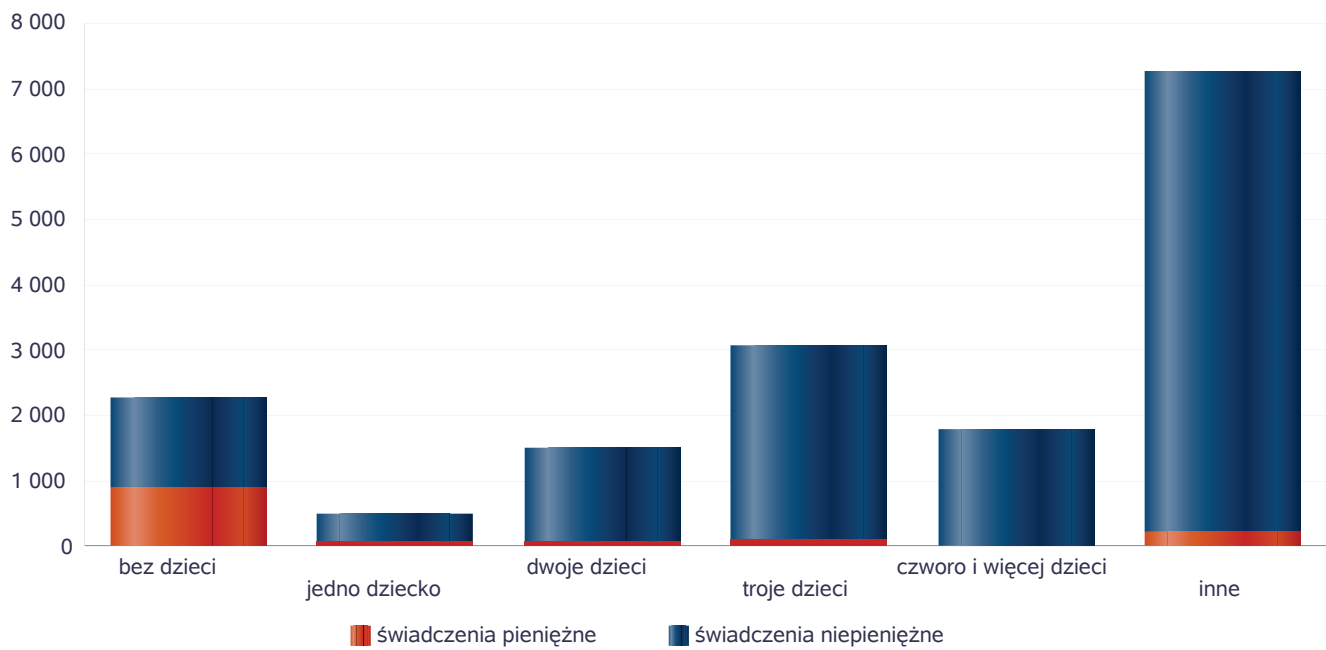
Liczba rodzin pobierających świadczenia



Rodzaje świadczeń, z których korzystają poszczególne typy rodzin ze względu na liczbę dzieci

Typ rodziny	Liczba świadczeń		
	Ogółem	Świadczenia pieniężne	Świadczenia niepieniężne
bez dzieci	2257	892	1365
jedno dziecko	508	53	455
dwoje dzieci	1491	64	1427
troje dzieci	3047	103	2944
czworo i więcej dzieci	1779	17	1762
inne	7229	225	7004

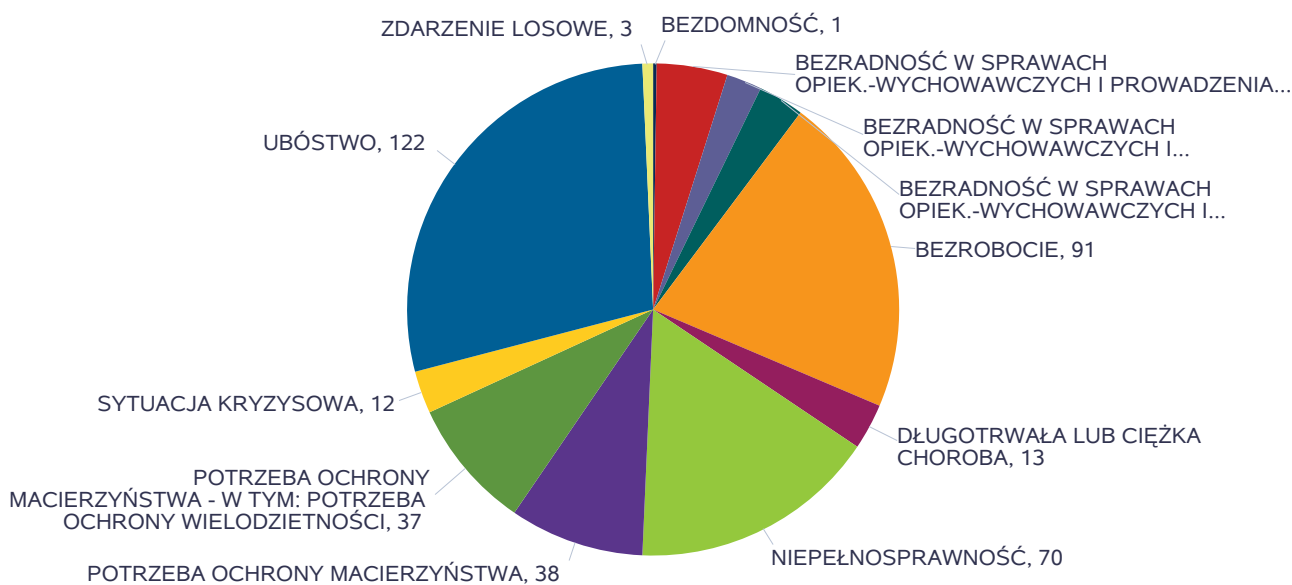
Liczba świadczeń



Powody udzielania pomocy rodzinom

Powody udzielenia pomocy i wsparcia - ranking	LICZBA RODZIN OGÓŁEM
UBÓSTWO	122
BEZROBOCIE	91
NIEPEŁNOSPRAWNOŚĆ	70
POTRZEBA OCHRONY MACIERZYŃSTWA	38
POTRZEBA OCHRONY MACIERZYŃSTWA - W TYM: POTRZEBA OCHRONY WIELODZIETNOŚCI	37
BEZRADNOŚĆ W SPRAWACH OPIEK.-WYCHOWAWCZYCH I PROWADZENIA GOSPODARSTWA DOMOWEGO - OGÓŁEM	20
BEZRADNOŚĆ W SPRAWACH OPIEK.-WYCHOWAWCZYCH I PROWADZENIA GOSPODARSTWA DOMOWEGO - OGÓŁEM - W TYM: RODZINY WIELODZIETNE	13
DŁUGOTRWAŁA LUB CIĘŻKA CHOROBA	13
SYTUACJA KRYZYSOWA	12
BEZRADNOŚĆ W SPRAWACH OPIEK.-WYCHOWAWCZYCH I PROWADZENIA GOSPODARSTWA DOMOWEGO - OGÓŁEM - W TYM: RODZINY NIEPEŁNE	10
ZDARZENIE LOSOWE	3
BEZDOMNOŚĆ	1

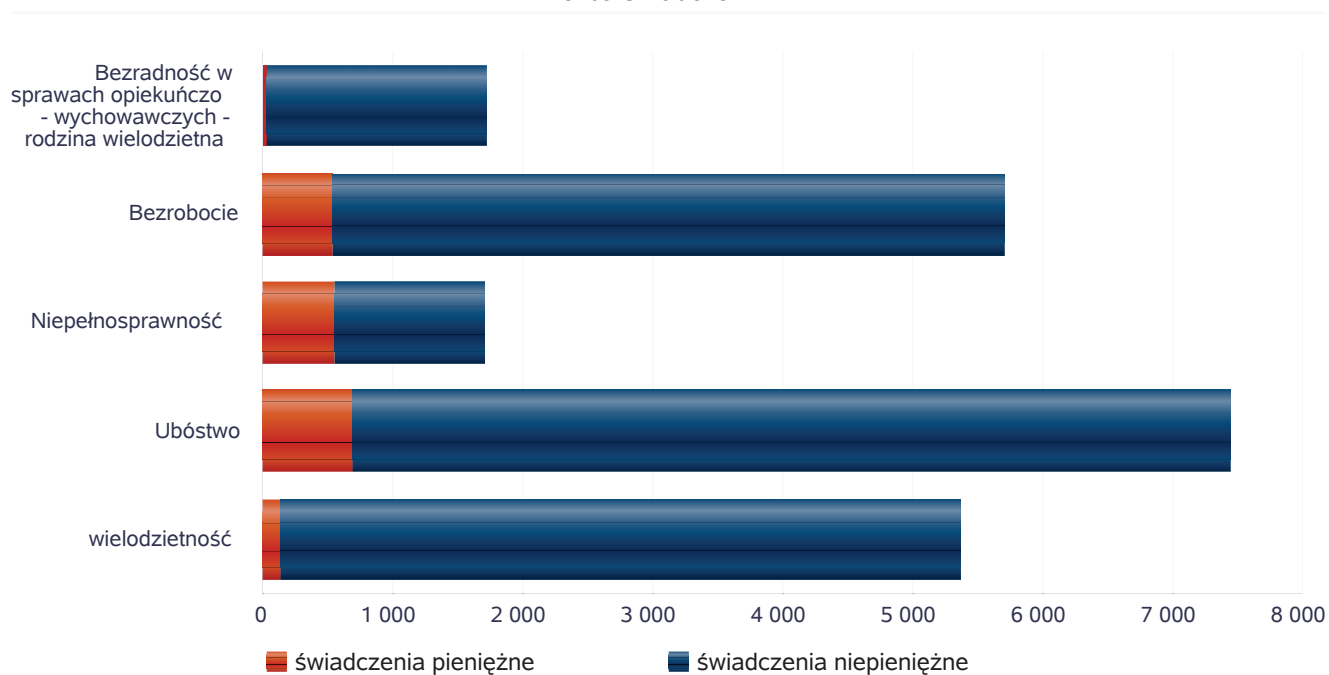
Powody udzielenia pomocy i wsparcia



Główne powody przyznania świadczeń w roku

Powód przyznania	Ogółem	Liczba świadczeń	
		świadczenia niepieniężne	świadczenia pieniężne
Ubóstwo	7 444	6 750	694
Bezrobocie	5 710	5 171	539
wielodzietność	5 363	5 225	138
Bezradność w sprawach opiekuńczo - wychowawczych - rodzina wielodzietna	1 719	1 696	23
Niepełnosprawność	1 715	1 158	557

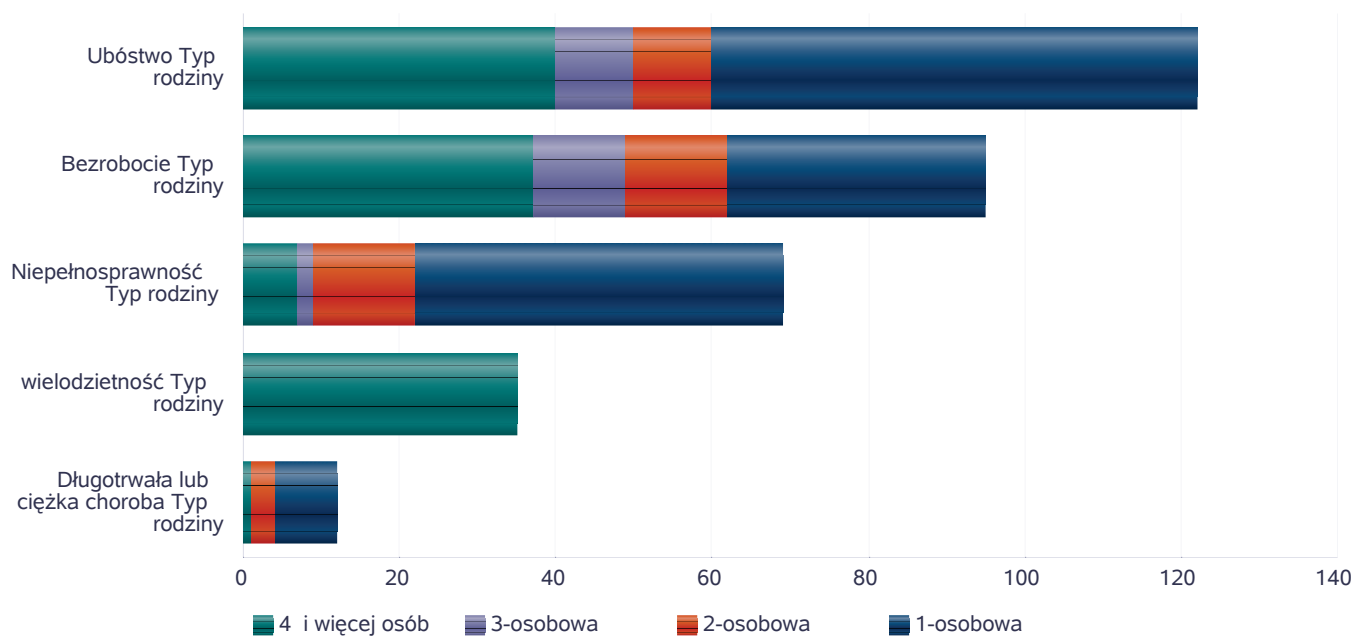
Liczba świadczeń



Główne powody przyznawania pomocy dla rodzin jednoosobowych i wieloosobowych

Powód przyznania	Ogółem	Typ rodziny	Typ rodziny	Typ rodziny	Typ rodziny
		1-osobowa	2-osobowa	3-osobowa	4 i więcej osób
Ubóstwo	122	62	10	10	40
Bezrobocie	95	33	13	12	37
Niepełnosprawność	69	47	13	2	7
wielodzietność	35				35
Długotrwała lub ciężka choroba	12	8	3		1

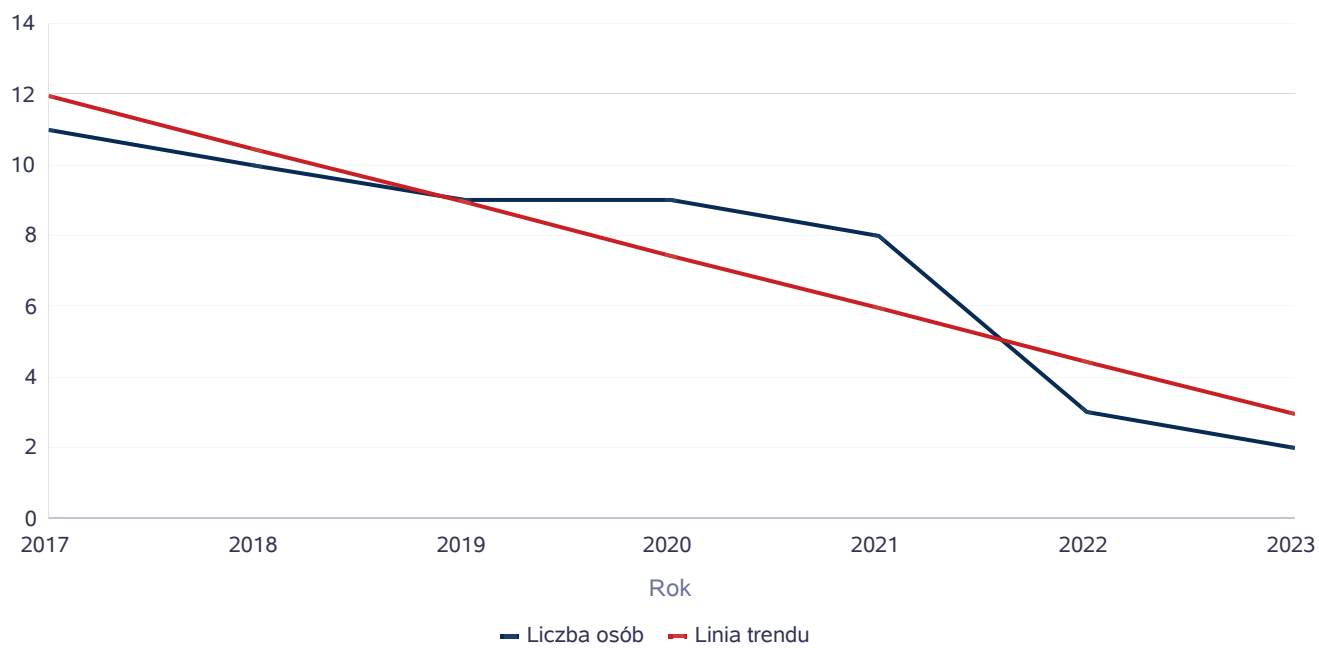
Liczba rodzin pobierających świadczenia wg powodów



Liczba osób korzystających z usług opiekuńczych

Rok	Liczba osób
2017	11
2018	10
2019	9
2020	9
2021	8
2022	3
2023	2

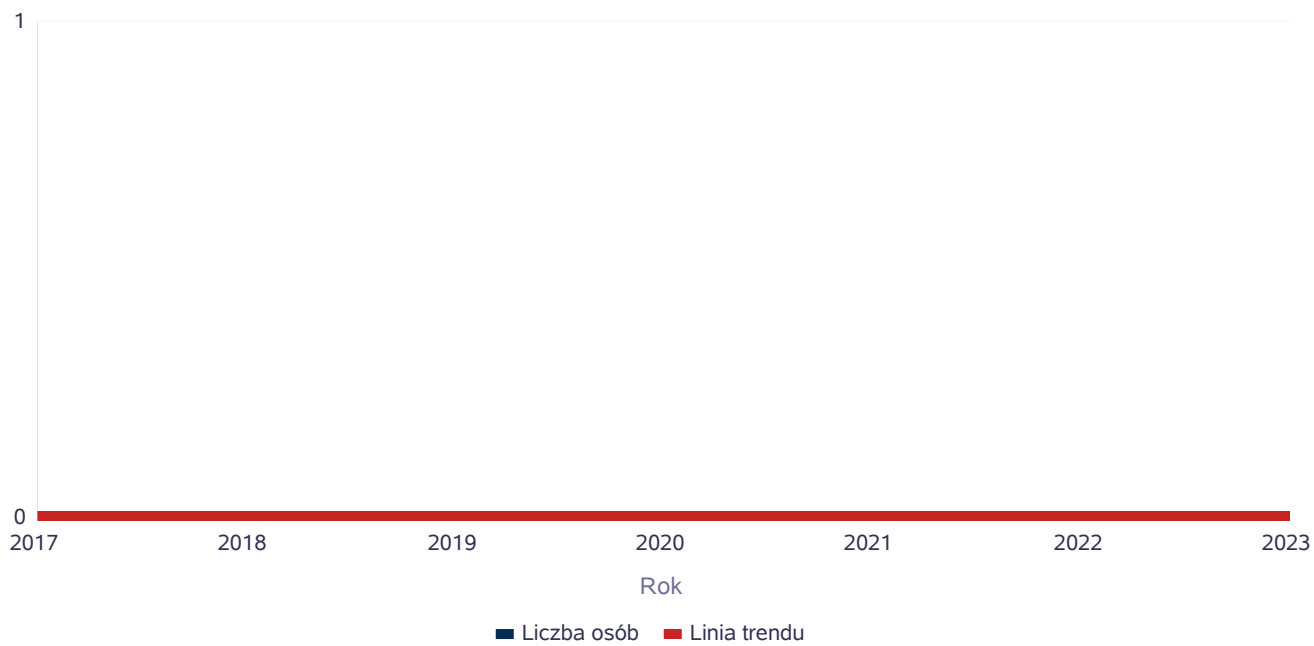
Liczba osób



Liczba osób korzystających ze specjalistycznych usług opiekuńczych

Rok	Liczba osób
2017	0
2018	0
2019	0
2020	0
2021	0
2022	0
2023	0

Liczba osób



Liczba osób korzystających z usług specjalistycznych opiekuńczych dla osób z zaburzeniami psychicznymi

Rok	Liczba osób
2017	0
2018	0
2019	0
2020	0
2021	0
2022	0
2023	0



Liczba rodzin korzystających z poradnictwa specjalistycznego

Rodzaj	Liczba rodzin w latach						
	2017	2018	2019	2020	2021	2022	2023
Poradnictwo specjalistyczne	0	0	0	0	0	0	0

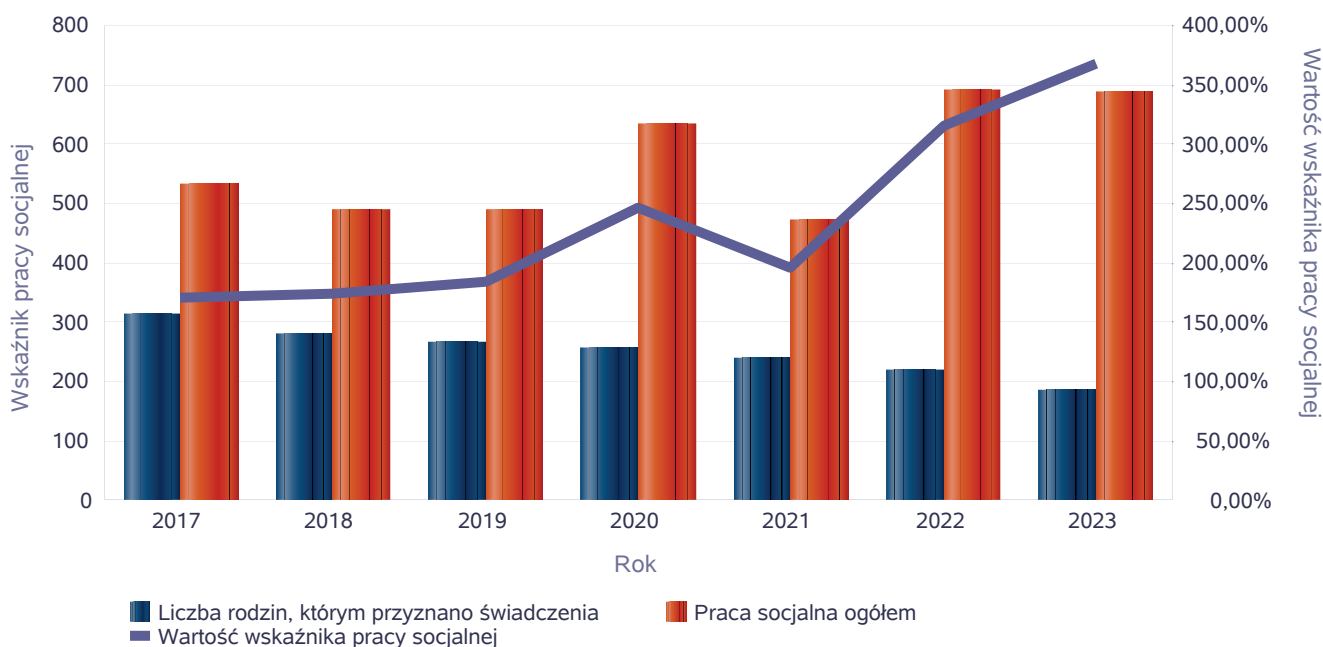
Liczba rodzin



Wskaźnik pracy socjalnej - wskaźnik obliczany jako stosunek liczby rodzin objętych pracą socjalną do rodzin osób, którym przyznano świadczenie pomnożony przez 100%

	2017	2018	2019	2020	2021	2022	2023
Wskaźnik pracy socjalnej	170,51%	174,64%	183,83%	246,69%	196,67%	315,07%	368,28%
Liczba rodzin, którym przyznano świadczenia	312	280	266	257	240	219	186
Praca socjalna ogółem	532	489	489	634	472	690	685

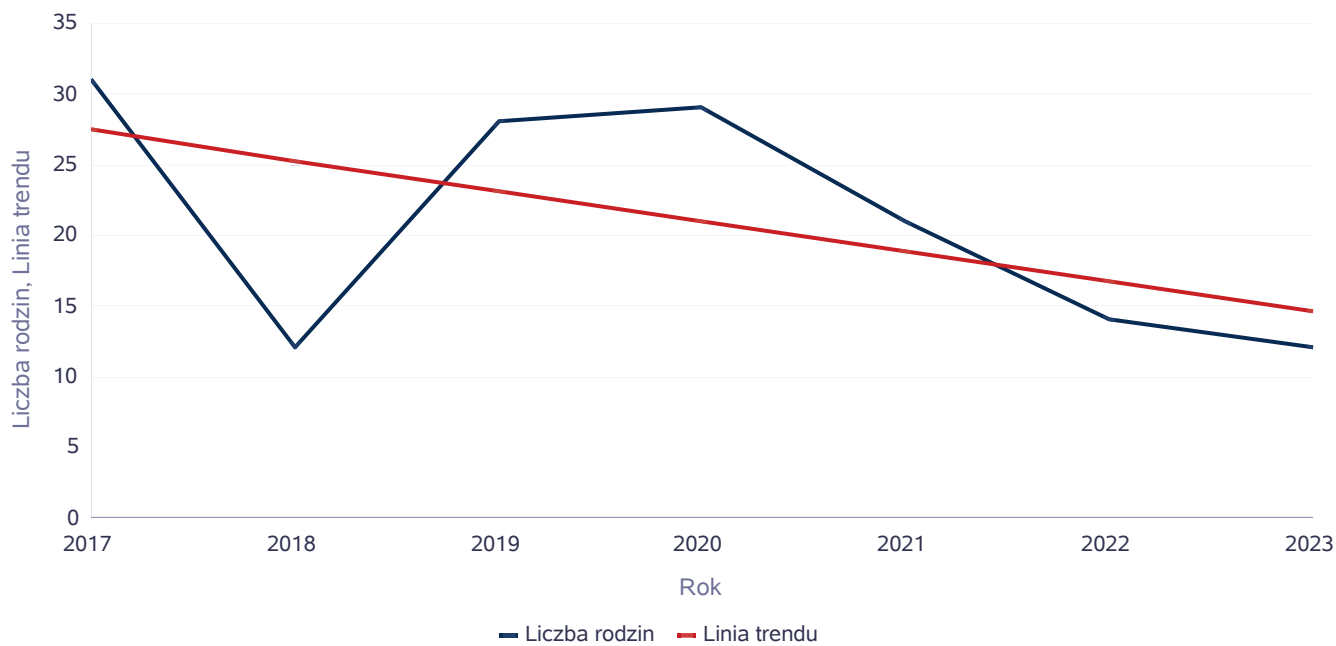
Wskaźnik pracy socjalnej



Liczba rodzin korzystających z interwencji kryzysowej

Udzielone świadczenia	Liczba rodzin						
	2017	2018	2019	2020	2021	2022	2023
Interwencja kryzysowa	31	12	28	29	21	14	12

Liczba rodzin korzystających z interwencji kryzysowej

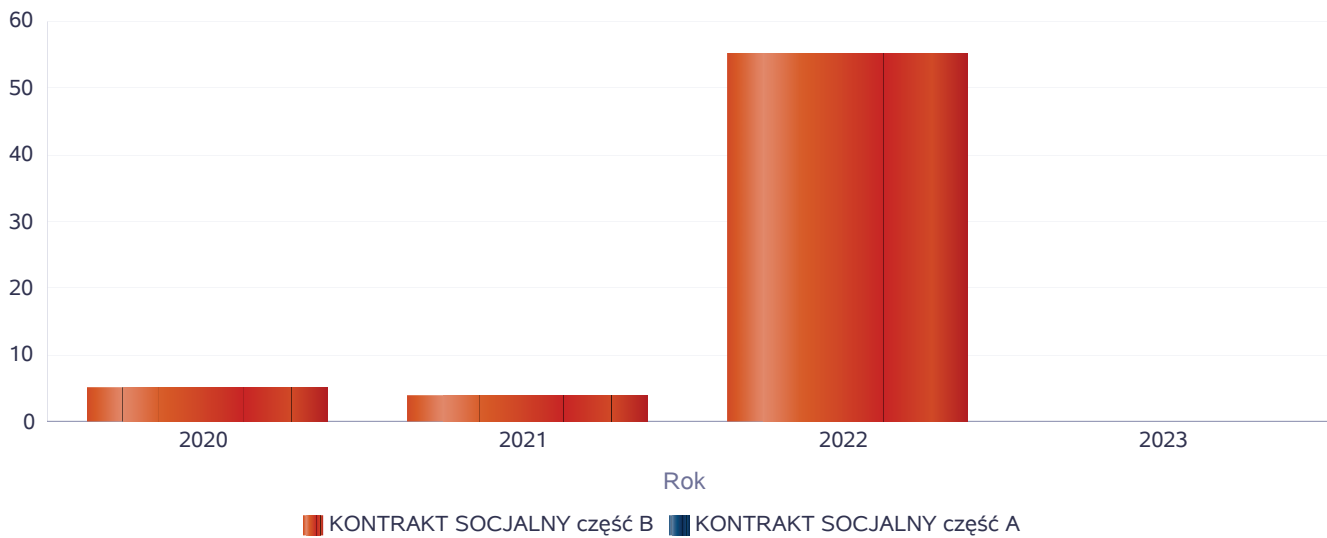


Kontrakt socjalny

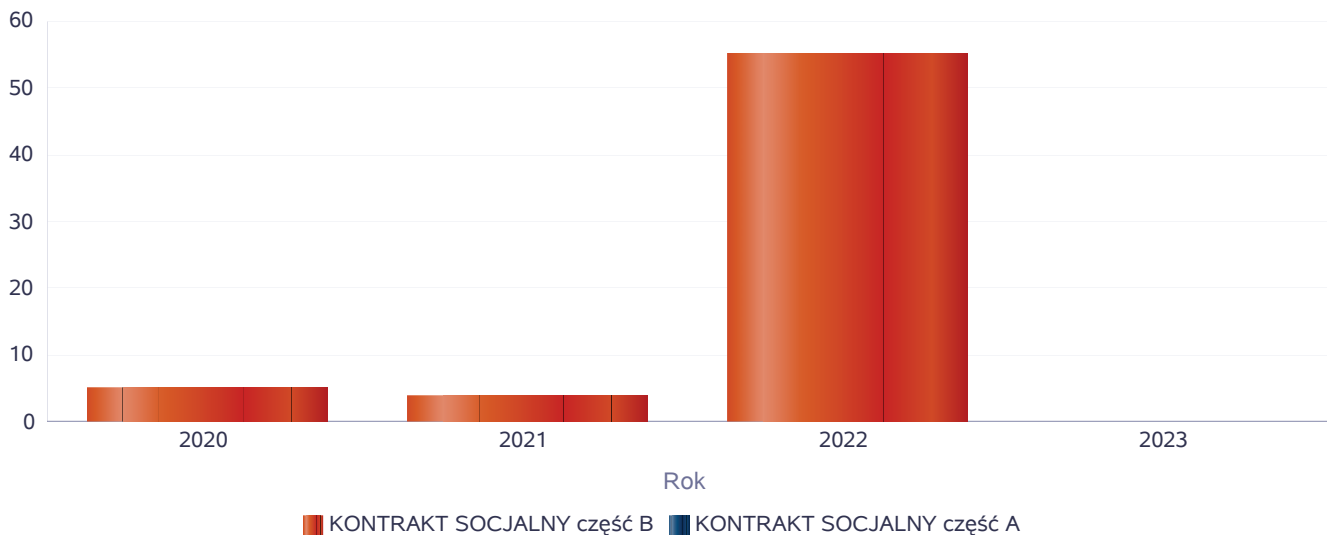
Wskaźnik obliczany jako udział osób objętych kontraktem socjalnym typu A i typu B w ogólnej liczbie osób nim objętych

Rok	Praca socjalna	Liczba kontraktów/projektów	Liczba osób objętych kontraktami/projektami socjalnymi
2020	KONTRAKT SOCJALNY część A	0	0
	KONTRAKT SOCJALNY część B	5	5
2021	KONTRAKT SOCJALNY część A	0	0
	KONTRAKT SOCJALNY część B	4	4
2022	KONTRAKT SOCJALNY część A	0	0
	KONTRAKT SOCJALNY część B	55	55
2023	KONTRAKT SOCJALNY część A	0	0
	KONTRAKT SOCJALNY część B	0	0

Liczba kontraktów/projektów

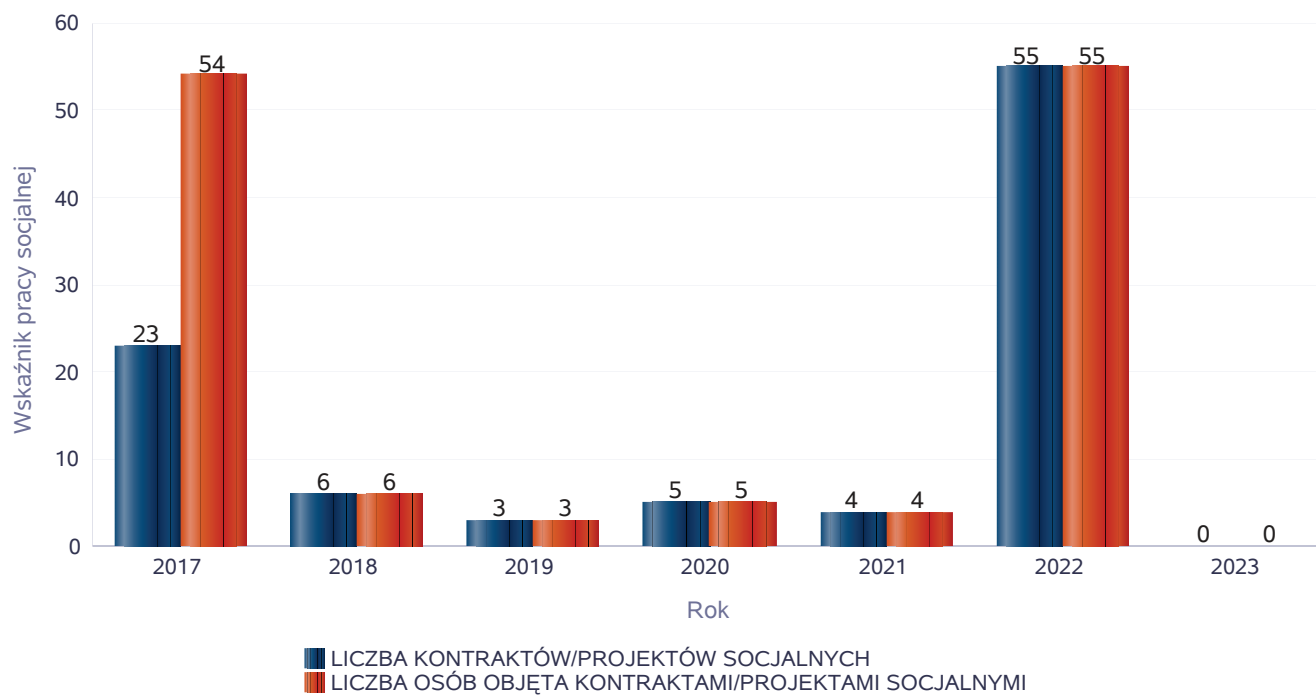


Liczba osób objętych kontraktami/projektami socjalnymi



Liczba projektów społecznych w odniesieniu do liczby osób nimi objętych

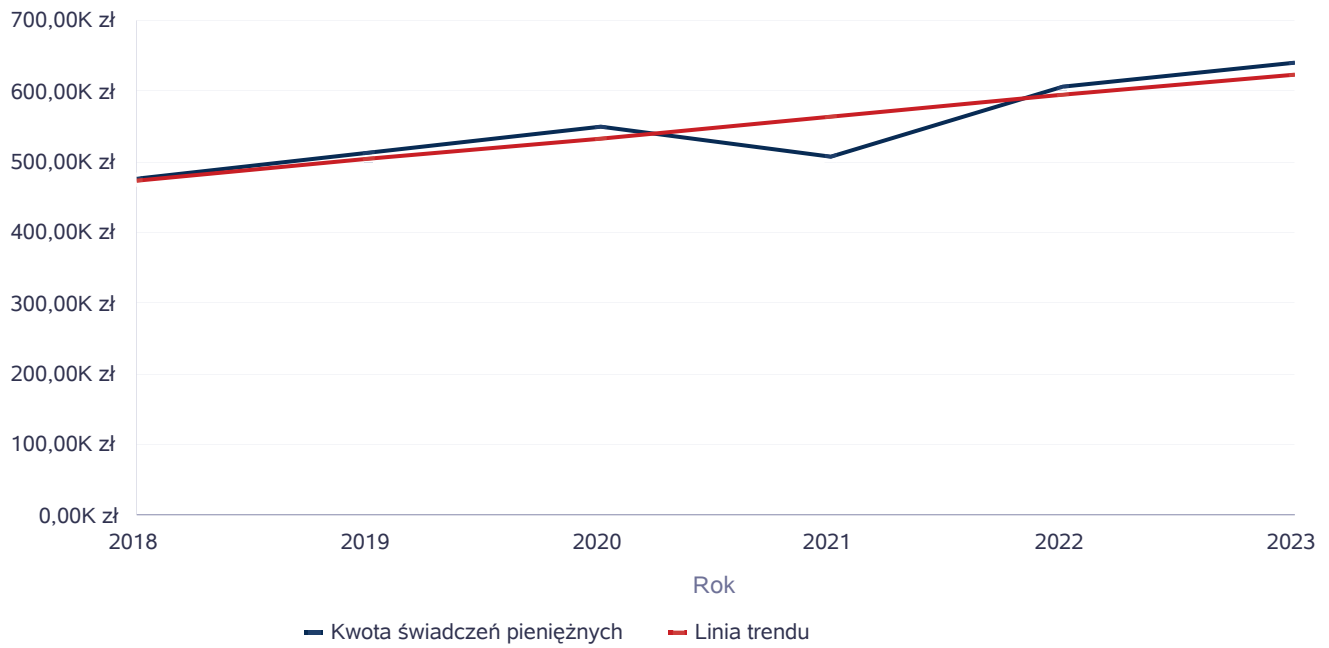
	2017	2018	2019	2020	2021	2022	2023
LICZBA KONTRAKTÓW/PROJEKTÓW SOCJALNYCH	23	6	3	5	4	55	0
LICZBA OSÓB OBJĘTA KONTRAKTAMI/PROJEKTAMI SOCJALNYMI	54	6	3	5	4	55	0



Świadczenia pieniężne z pomocy społecznej

Rok	Kwota świadczeń pieniężnych
2018	475 932,41 zł
2019	513 114,51 zł
2020	548 362,64 zł
2021	508 613,85 zł
2022	607 656,54 zł
2023	639 245,66 zł

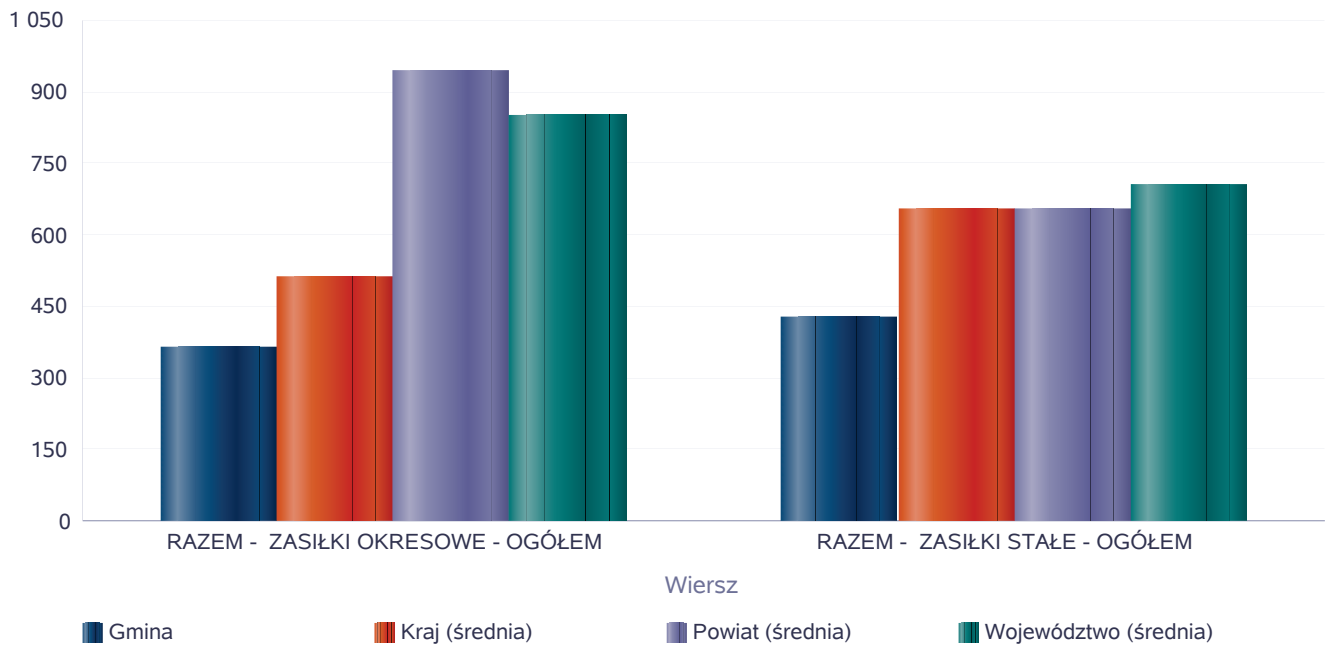
Kwota świadczeń pieniężnych



Podstawowe statystyki dla świadczeń pieniężnych

Poziom	Wiersz	Liczba świadczeń
Gmina	RAZEM - ZASIŁKI OKRESOWE - OGÓŁEM	363
	RAZEM - ZASIŁKI STAŁE - OGÓŁEM	429
Powiat (średnia)	RAZEM - ZASIŁKI OKRESOWE - OGÓŁEM	941
	RAZEM - ZASIŁKI STAŁE - OGÓŁEM	654
Województwo (średnia)	RAZEM - ZASIŁKI OKRESOWE - OGÓŁEM	851
	RAZEM - ZASIŁKI STAŁE - OGÓŁEM	705
Kraj (średnia)	RAZEM - ZASIŁKI OKRESOWE - OGÓŁEM	510
	RAZEM - ZASIŁKI STAŁE - OGÓŁEM	655

Liczba świadczeń



**DANE O KORZYSTAJĄCYCH Z POMOCY I WSPARCIA
w całym okresie sprawozdawczym**

WYSZCZEGÓLNIENIE		Rok 2022	Rok oceny 2023	Prognoza 2024
OSOBY I RODZINY, KTÓRYM UDZIELONO POMOCY I WSPARCIA				
Liczba osób	1	610	525	610
OSOBY I RODZINY, KTÓRYM PRZYZNANO ŚWIADCZENIE				
Liczba osób	2	350	309	329
W tym: osoby długotrwale korzystające	3	155	149	169
Wiek 0-17	4	163	143	153
Wiek produkcyjny *	5	140	153	163
Wiek poprodukcyjny **	6	47	29	33
Liczba rodzin	7	219	186	222
Liczba osób w rodzinach	8	610	525	610
w tym: KOBIETY (z wierszy 2-6)				
Ogółem	9	192	175	188
W tym: osoby długotrwale korzystające	10	73	69	69
Wiek 0-17	11	84	75	79
Wiek 18-59	12	78	83	87
Wiek 60 lat i więcej	13	30	17	22
OSOBY I RODZINY, Z KTÓRYMI PRZEPROWADZONO WYWIAD ŚRODOWISKOWY				
Liczba osób ogółem	14	350	309	315
Liczba rodzin	15	219	186	220
Liczba osób w rodzinach	16	610	525	552
KONTRAKT SOCJALNY				
Liczba zawartych kontraktów socjalnych - ogółem	17	55	15	15
Liczba osób objętych kontraktem socjalnym - ogółem	18	55	15	15

* wiek produkcyjny: kobiety w wieku 18-59 lat, mężczyźni 18-64 lat

** wiek poprodukcyjny: kobiety w wieku 60 i więcej, mężczyźni 65 i więcej

3.1. Dane o korzystających z pomocy i wsparcia GMINA - ZADANIA OPS, CUS oraz MOPS, MOPR

W ramach świadczeń pieniężnych z pomocy społecznej udzielono wsparcia w formie zasiłków stałych z tytułu niepełnosprawności, zasiłków okresowych, zasiłków celowych, zasiłków celowych w ramach Rządowego Programu Wieloletniego Posiłków w szkole i w domu. W ramach świadczeń niepieniężnych udzielono wsparcia w formie posiłków dla dzieci w szkołach, przedszkolach i szkołach ponadpodstawowych.

Dla 1 osoby w 2023r. udzielono wsparcia w formie schronienia. Dla 2 osób udzielano wsparcia w formie pobytu w Rodzinnym Domu Pomocy. Dla 15 osób udzielono wsparcia w związku z pobytem w Domu Pomocy Społecznej.

W ramach realizacji ustawy o wspieraniu rodziny i systemie pieczy zastępczej Gminny Ośrodek Pomocy Społecznej w Małdytach w roku 2023 zatrudnił 1 asystenta rodziny, który wspierał 15 rodzin przeżywających trudności w wypełnianiu roli opiekuńczo-wychowawczej.

Wspieranie rodziny:

Asystent rodziny - od 2012 r. Ośrodek pomocy społecznej realizuje ustawę o wspieraniu rodziny i systemie pieczy zastępczej zatrudniając asystenta rodziny. Zadaniem asystenta rodziny jest całościowe wspieranie rodziny wychowującej dzieci, zagrożonej wykluczeniem społecznym.

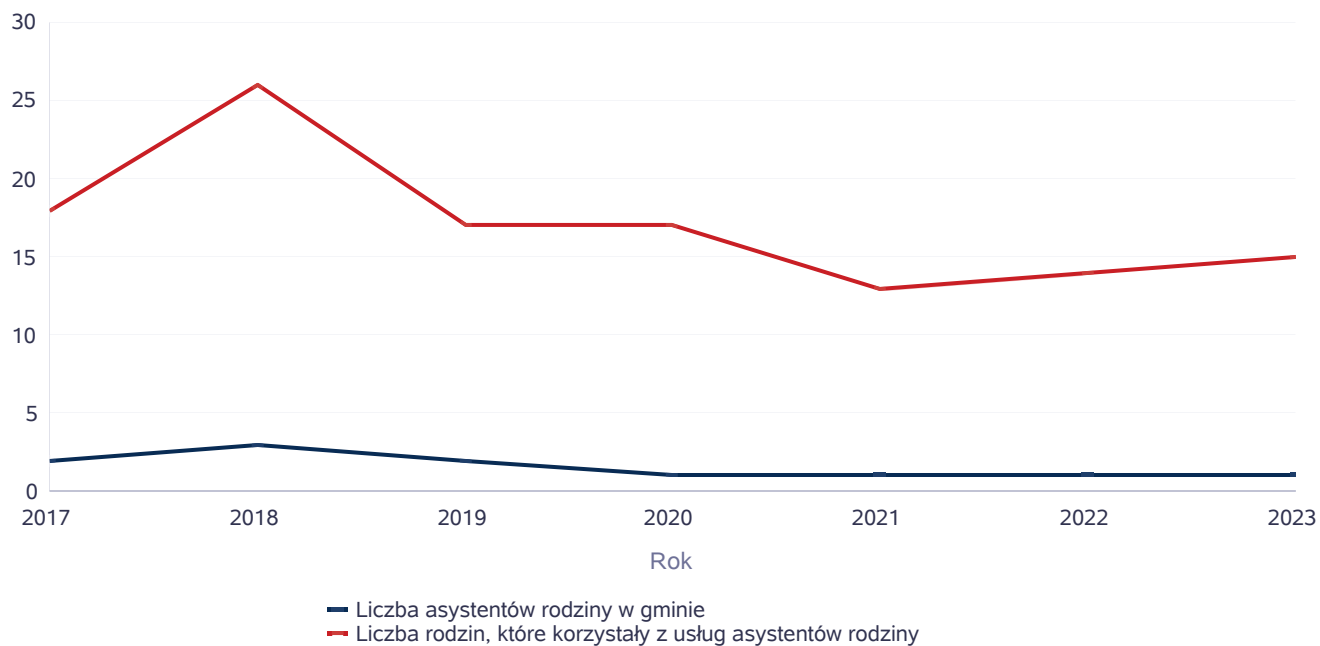
W ramach realizacji ustawy o wspieraniu rodziny i systemie pieczy zastępczej Gminny Ośrodek Pomocy Społecznej w Małdytach w roku 2023 zatrudnił 1 asystenta rodziny, który wspierał 15 rodzin przeżywających trudności w wypełnianiu roli opiekuńczo-wychowawczej. Koszt zadania był finansowany z budżetu gminy oraz dotacji celowej i w 2023 roku wyniósł: 47 722, 84 zł

Rodziny zastępcze - na podstawie Ustawy o wspieraniu rodziny i systemie pieczy zastępczej Ośrodek pomocy społecznej realizuje zadanie związane z organizowaniem pomocy dzieciom pozbawionym opieki rodziców w zakresie współfinansowania pobytu dziecka w pieczy zastępczej. W 2023 r. GOPS współfinansował pobyt 7 dzieci w rodzinie zastępczej oraz 6 dzieci w placówkach opiekuńczo -wychowawczych. Koszt zadania wyniósł – 253 151,52 zł.

Liczba asystentów rodziny oraz liczba rodzin objętych pracą asystenta rodziny

	2017	2018	2019	2020	2021	2022	2023
Liczba asystentów rodziny w gminie	2	3	2	1	1	1	1
Liczba rodzin, które korzystały z usług asystentów rodziny	18	26	17	17	13	14	15

Liczba asystentów rodziny oraz liczba rodzin



**Dane o osobach korzystających z pomocy i wsparcia
 GMINA - ZADANIA OPS, CUS ORAZ MOPS, MOPR
 wypełniają wyłącznie gminy i miasta na prawach powiatu
 w całym okresie sprawozdawczym**

WYSZCZEGÓLNIENIE		Rok 2022	Rok oceny 2023	Prognoza 2024
SWIADCZENIA PIENIĘŻNE Z POMOCY SPOŁECZNEJ				
ZASIŁEK STAŁY				
Liczba osób	1	43	42	42
Kwota świadczeń w złotych	2	274 879	261 721	332 522
W tym: (wiersze 3-6)				
Zasiłek stały dla osób samotnie gospodarujących				
Liczba osób	3	40	37	40
Kwota świadczeń w złotych	4	263 108	246 477	310 000
Zasiłek stały dla osoby w rodzinie				
Liczba osób	5	4	5	6
Kwota świadczeń w złotych	6	11 771	15 244	22 522
ZASIŁEK OKRESOWY				
Liczba osób	7	59	79	79
Kwota świadczeń w złotych	8	112 000	149 899	163 000
W tym: (wiersze 9-16)				
Zasiłek okresowy z tytułu bezrobocia				
Liczba osób	9	53	69	75
Kwota świadczeń w złotych	10	88 718	125 872	149 500
Zasiłek okresowy z tytułu długotrwałej choroby				
Liczba osób	11	0	2	3
Kwota świadczeń w złotych	12	0	2 364	4 500
Zasiłek okresowy z tytułu niepełnosprawności				
Liczba osób	13	3	5	7
Kwota świadczeń w złotych	14	3 761	4 794	9 000
Zasiłek okresowy z tytułu możliwości utrzymania lub nabycia uprawnień do świadczeń z innych systemów zabezpieczenia społecznego				
Liczba osób	15	0	0	0
Kwota świadczeń w złotych	16	0	0	0
Zasiłek okresowy kontynuowany niezależnie od dochodu na podstawie art. 38 ust. 4a i 4b				
Liczba osób	17	0	0	0
Kwota świadczeń w złotych	18	0	0	0
ZASIŁEK CELOWY				
Liczba osób	19	145	123	115
Kwota świadczeń w złotych	20	144 417	200 794	150 000
W tym: (wiersze 21 - 22)				
ZASIŁEK CELOWY PRYZNANY W RAMACH PROGRAMU WIELOLETNIEGO "POSIŁEK W SZKOLE I W DOMU"				
Liczba osób	21	99	97	100
Kwota świadczeń w złotych	22	79 834	105 635	140 000
ZASIŁEK CELOWY PRYZNANY NIEZALEŻNIE OD DOCHODU na podstawie art. 39a ust. 1 i 2				

WYSZCZEGÓLNIENIE		Rok 2022	Rok oceny 2023	Prognoza 2024
Liczba osób	23	0	0	0
Kwota świadczeń w złotych	24	0	0	0
ŚWIADCZENIA NIEPIENIĘŻNE Z POMOCY SPOŁECZNEJ				
POSIŁEK OGÓLEM				
Liczba osób	25	169	151	160
Kwota świadczeń w złotych	26	80 166	84 365	100 000
W tym: (z wierszy 25 - 26)				
DLA DZIECI (z wyłączeniem posiłków przyznanych doraźnie dzieciom i młodzieży/MRiPS-03, dział 1B, wiersz 25)				
Liczba osób	27	169	151	160
Kwota świadczeń w złotych	28	80 166	84 365	100 000
W tym (z wierszy 25-26):				
POSIŁEK świadczenie przyznane w ramach programu wieloletniego "POSIŁEK W SZKOLE I W DOMU"				
Liczba osób	29	169	151	160
Kwota świadczeń w złotych	30	80 166	84 365	100 000
W tym (z wierszy 29-30):				
DLA DZIECI				
Liczba osób	31	169	149	160
Kwota świadczeń w złotych	32	80 166	83 103	100 000
SCHRONIENIE - OGÓLEM				
Liczba osób	33	4	1	1
Kwota świadczeń w złotych	34	11 452	6 940	12 000
UBRANIE				
Liczba osób	35	0	0	0
Kwota świadczeń w złotych	36	0	0	0
SPRAWIENIE POGRZEBU				
Liczba osób	37	0	0	0
Kwota świadczeń w złotych	38	0	0	0
ODPŁATNOŚĆ GMINY ZA POBYT W DOMU POMOCY SPOŁECZNEJ				
Liczba osób	39	13	15	17
Kwota świadczeń w złotych	40	411 912	588 181	758 700
WSPIERANIE RODZINY I PIECZA ZASTĘPCZA				
Liczba rodzin objęta pracą asystenta rodziny	41	14	15	20
Liczba rodzin wspierających	42	0	0	0
Liczba asystentów rodziny	43	1	1	2
Odpłatność za pobyt dziecka w pieczy zastępczej w złotych	44	207 708	253 152	329 400

4. Inne rodzaje pomocy i świadczeń

Liczba rodzin korzystających z zasiłków rodzinnych wraz z dodatkami oraz korzystających z jednorazowej zapomogi z tytułu urodzenia dziecka w 2023 zmniejszyła się o 23 rodziny w

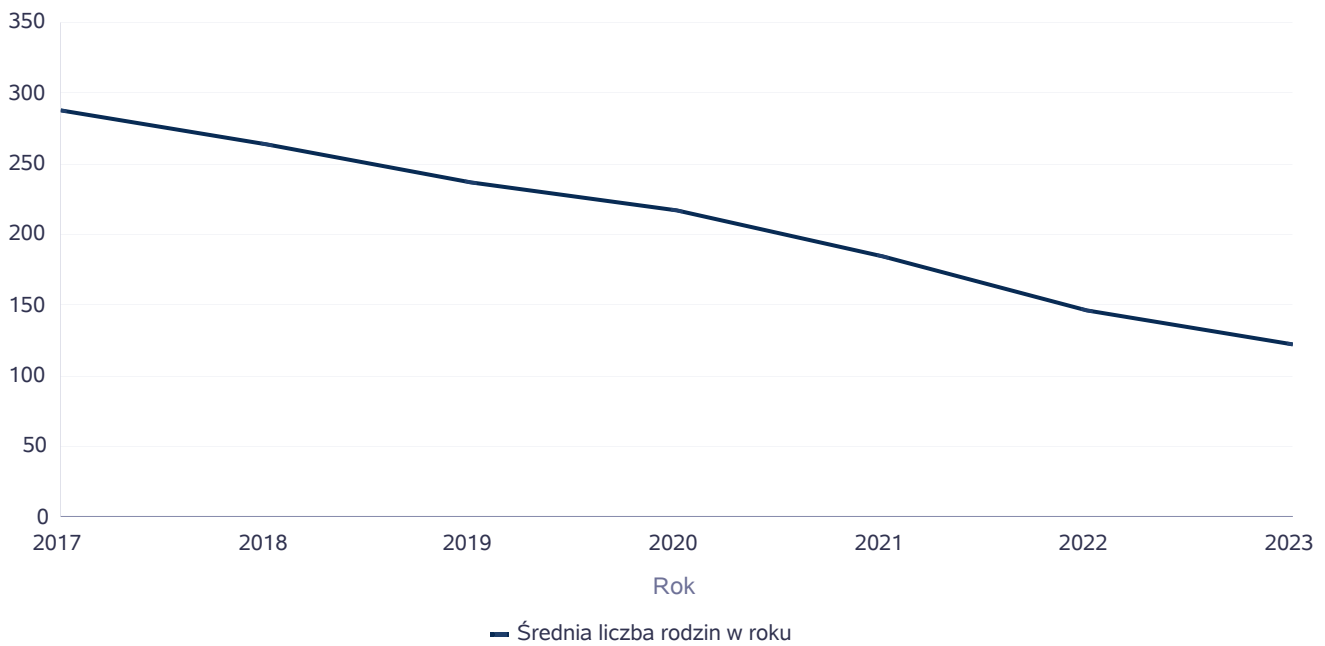
stosunku do 2022 r. Kwota zasiłków rodzinnych wraz z dodatkami ogółem wypłaconych w ciągu roku 2023 w stosunku do 2022 r. zmniejszyła się o kwotę 135.671,77zł.

Odnotowano w 2023 r. w stosunku do 2022 r. wzrost wydatków na wypłatę zasiłków pielęgnacyjnych na dzieci z niepełnosprawnością o kwotę 12888zł, natomiast na świadczenie pielęgnacyjne nastąpił wzrost wydatków o kwotę 178.914 zł, na specjalny zasiłek opiekuńczy wydatki są na poziomie roku 2022. W odniesieniu do tych dwóch okresów należy z kolei zaznaczyć, że w 2023 r. na tym samym poziomie co w 2022 r. jest kwota wydatków na wypłatę zasiłku pielęgnacyjnego dla osoby z tytułu wieku tj. ukończenie 75 roku życia.

Średniomiesięczna liczba rodzin korzystających z zasiłków rodzinnych wraz z dodatkami oraz korzystających z jednorazowej zapomogi z tytułu urodzenia dziecka

	Liczba rodzin						
	2017	2018	2019	2020	2021	2022	2023
Liczba rodzin korzystających z zasiłków rodzinnych wraz z dodatkami	287	264	236	216	185	146	123

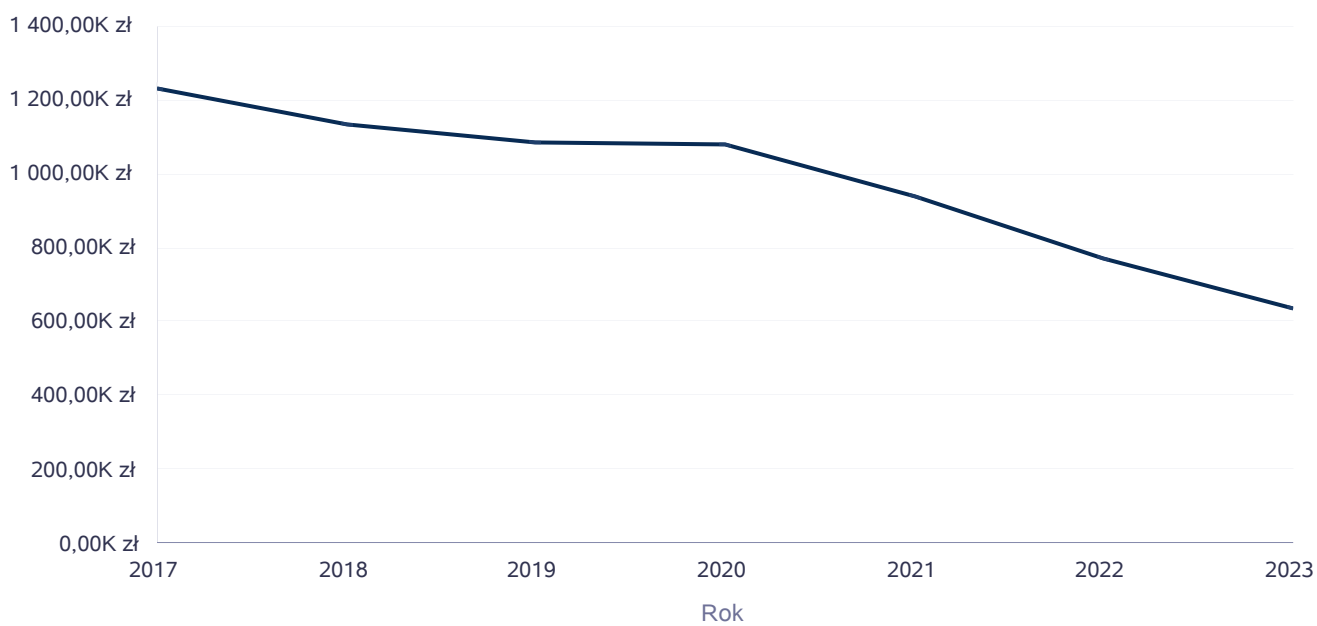
Średniomiesięczna liczba rodzin korzystających z zasiłków rodzinnych wraz z dodatkami



Kwota zasiłków rodzinnych wraz z dodatkami ogółem wypłaconych w ciągu roku

Rok	Kwota
2017	1 232 427,06 zł
2018	1 131 799,54 zł
2019	1 083 389,06 zł
2020	1 080 528,68 zł
2021	939 737,31 zł
2022	770 228,49 zł
2023	634 556,72 zł

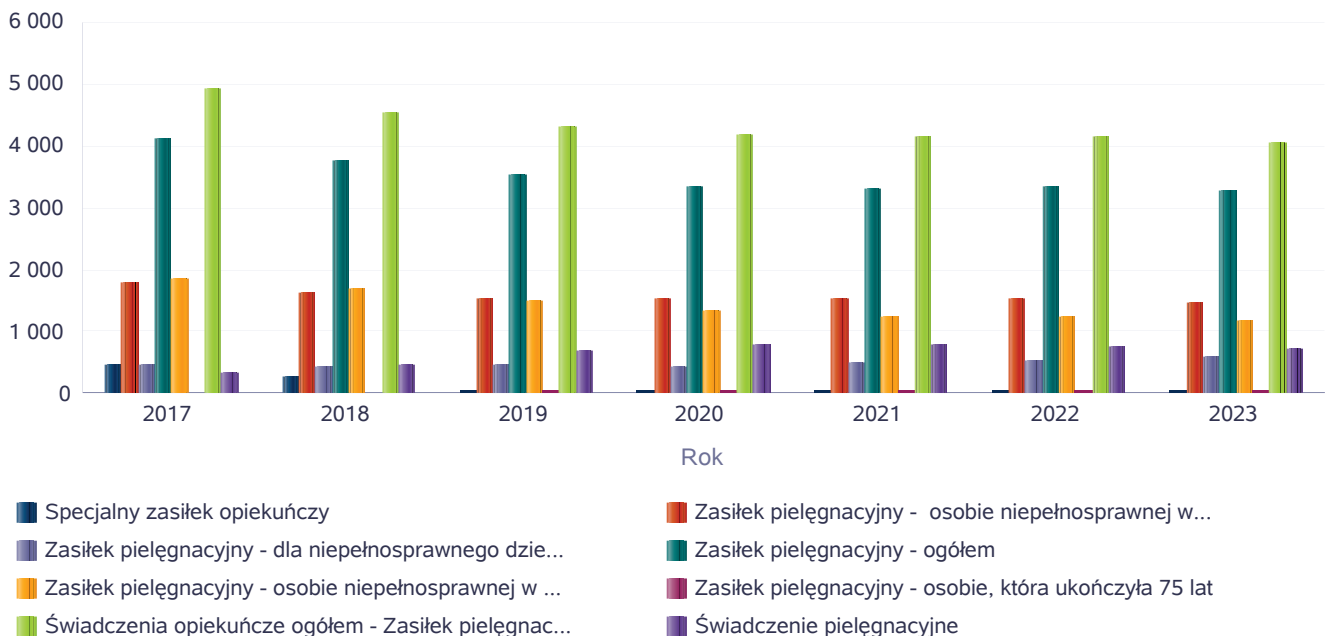
Kwota zasiłków rodzinnych wraz z dodatkami oraz jednorazowej zapomogi z tytułu urodzenia dziecka



Liczba świadczeń: świadczenie pielęgnacyjne, zasiłek pielęgnacyjny, zasiłek pielęgnacyjny dla niepełnosprawnego dziecka, dla osoby niepełnosprawnej w wieku powyżej 16 lat o różnych stopniach niepełnosprawności, zasiłek pielęgnacyjny dla osób, które ukończyły 75 lat, specjalny zasiłek opiekuńczy

	2017	2018	2019	2020	2021	2022	2023
Specjalny zasiłek opiekuńczy	467	274	60	52	54	53	53
Zasiłek pielęgnacyjny - osobie niepełnosprawnej w wieku powyżej 16. roku życia legitymującej się orzeczeniem o umiarkowanym stopniu niepełnosprawności, jeżeli niepełnosprawność powstała w wieku do ukończenia 21 roku życia	1 779	1 631	1 544	1 518	1 519	1 514	1 466
Zasiłek pielęgnacyjny - dla niepełnosprawnego dziecka	454	424	456	439	498	537	597
Zasiłek pielęgnacyjny - ogółem	4 098	3 764	3 541	3 337	3 299	3 330	3 270
Zasiłek pielęgnacyjny - osobie niepełnosprawnej w wieku powyżej 16. roku życia o znacznym stopniu niepełnosprawności	1 858	1 685	1 485	1 326	1 246	1 243	1 171
Zasiłek pielęgnacyjny - osobie, która ukończyła 75 lat	7	24	56	54	36	36	36
Świadczenia opiekuńcze ogółem - Zasiłek pielęgnacyjny, świadczenia pielęgnacyjne, specjalny zasiłek opiekuńczy	4 911	4 517	4 292	4 169	4 142	4 139	4 047
Świadczenie pielęgnacyjne	346	479	691	780	789	756	724

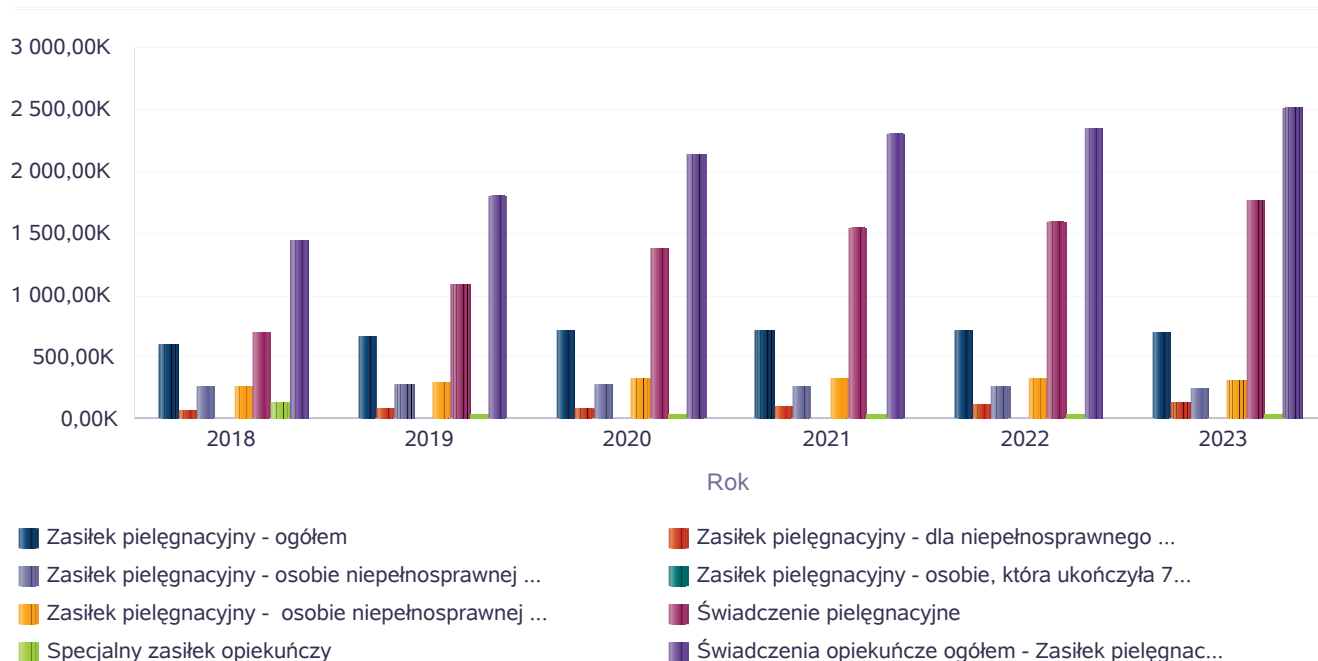
Liczba świadczeń



Kwota świadczeń: świadczenie pielęgnacyjne, zasiłek pielęgnacyjny, zasiłek pielęgnacyjny dla niepełnosprawnego dziecka, dla osoby niepełnosprawnej w wieku powyżej 16 lat o różnych stopniach niepełnosprawności, zasiłek pielęgnacyjny dla osób które ukończyły 75 lat, specjalny zasiłek opiekuńczy, zasiłek dla opiekuna

Świadczenia opiekuńcze	Kwota świadczeń					
	2018	2019	2020	2021	2022	2023
Zasiłek pielęgnacyjny - ogółem	594 964,00	670 941,00	719 021,00	712 056,00	718 747,00	705 734,00
Zasiłek pielęgnacyjny - dla niepełnosprawnego dziecka	66 977,00	86 295,00	94 722,00	107 488,00	115 906,00	128 794,00
Zasiłek pielęgnacyjny - osobie niepełnosprawnej w wieku powyżej 16. roku życia o znacznym stopniu niepełnosprawności	266 477,00	281 310,00	284 999,00	268 937,00	268 289,00	252 749,00
Zasiłek pielęgnacyjny - osobie, która ukończyła 75 lat	3 798,00	10 642,00	11 655,00	7 770,00	7 770,00	7 770,00
Zasiłek pielęgnacyjny - osobie niepełnosprawnej w wieku powyżej 16. roku życia legitymującej się orzeczeniem o umiarkowanym stopniu niepełnosprawności, jeżeli niepełnosprawność powstała w wieku do ukończenia 21 roku życia	257 712,00	292 694,00	327 645,00	327 861,00	326 782,00	316 421,00
Świadczenie pielęgnacyjne	706 312,00	1 089 832,00	1 380 103,00	1 545 628,00	1 590 922,00	1 769 836,00
Specjalny zasiłek opiekuńczy	141 936,00	35 953,00	32 240,00	33 480,00	32 860,00	32 860,00
Świadczenia opiekuńcze ogółem - Zasiłek pielęgnacyjny, świadczenia pielęgnacyjne, specjalny zasiłek opiekuńczy	1 443 212,00	1 796 726,00	2 131 364,00	2 291 164,00	2 342 529,00	2 508 430,00

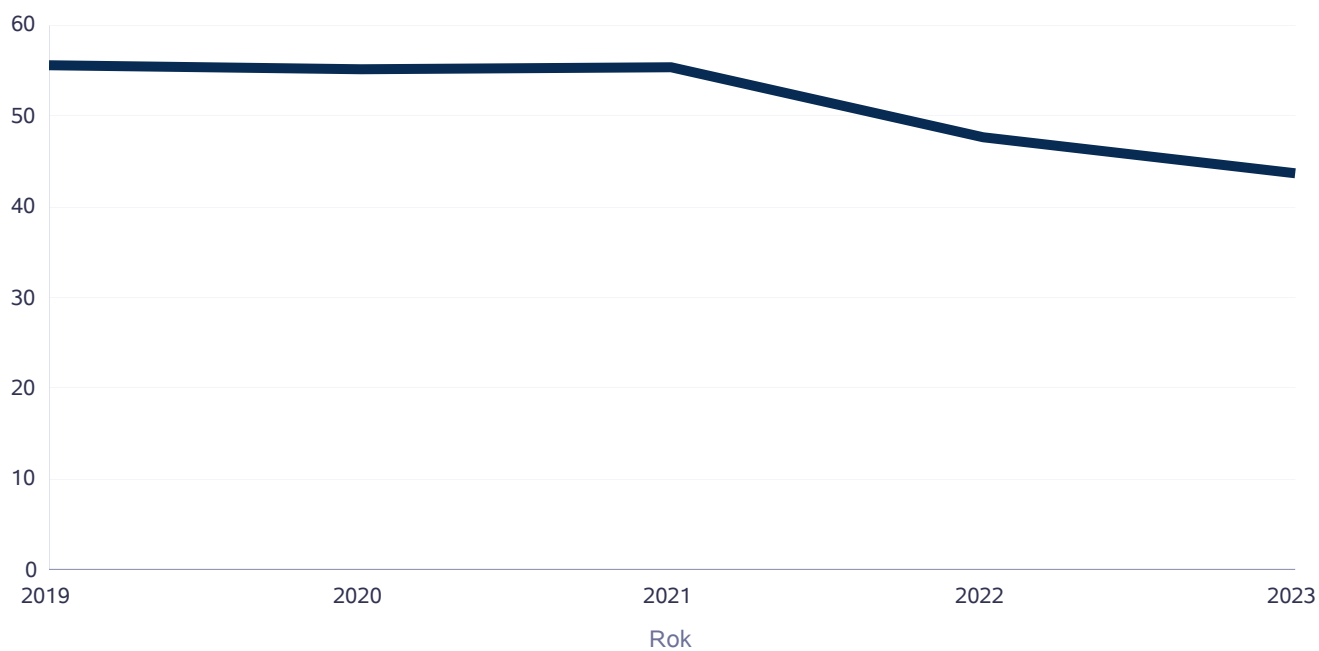
Kwota świadczeń



Liczba osób korzystających ze świadczenia alimentacyjnego w poszczególnych latach

	Liczba osób				
	2019	2020	2021	2022	2023
Liczba osób korzystających ze świadczenia alimentacyjnego	56	55	55	48	44

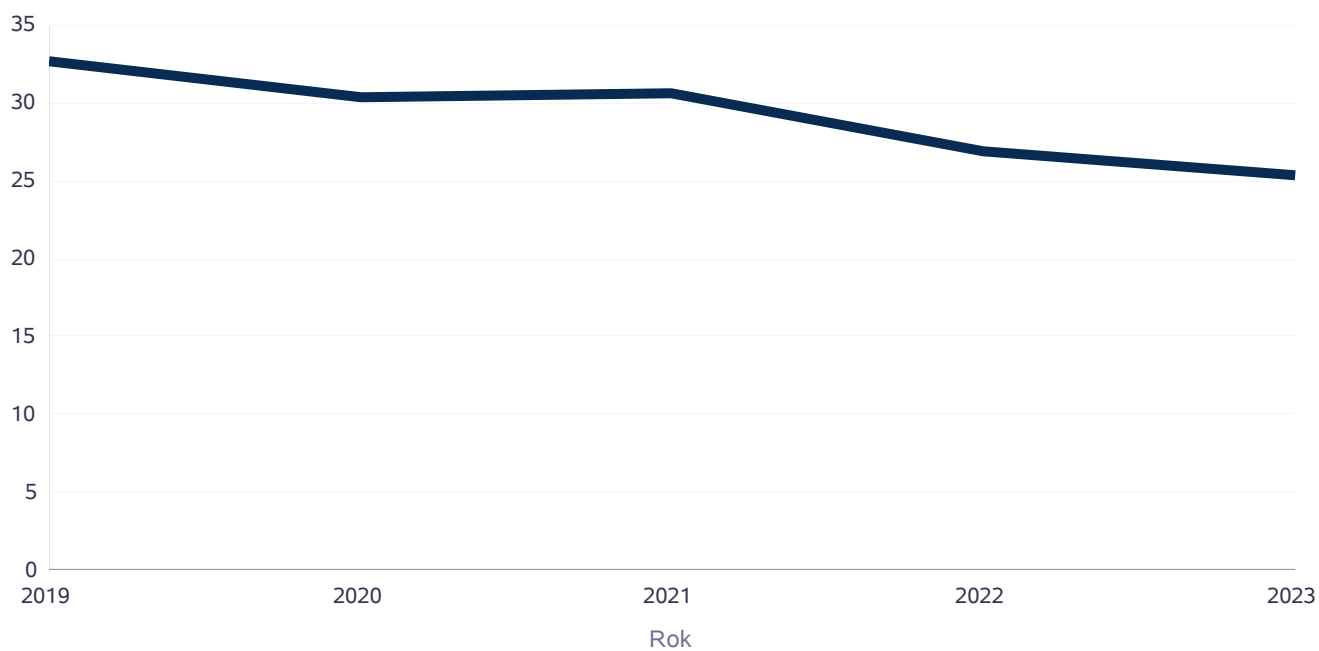
Liczba osób korzystających ze świadczenia alimentacyjnego



Liczba rodzin korzystających ze świadczenia alimentacyjnego w poszczególnych latach

	Liczba rodzin				
	2019	2020	2021	2022	2023
Liczba rodzin korzystających ze świadczenia alimentacyjnego	33	30	31	27	25

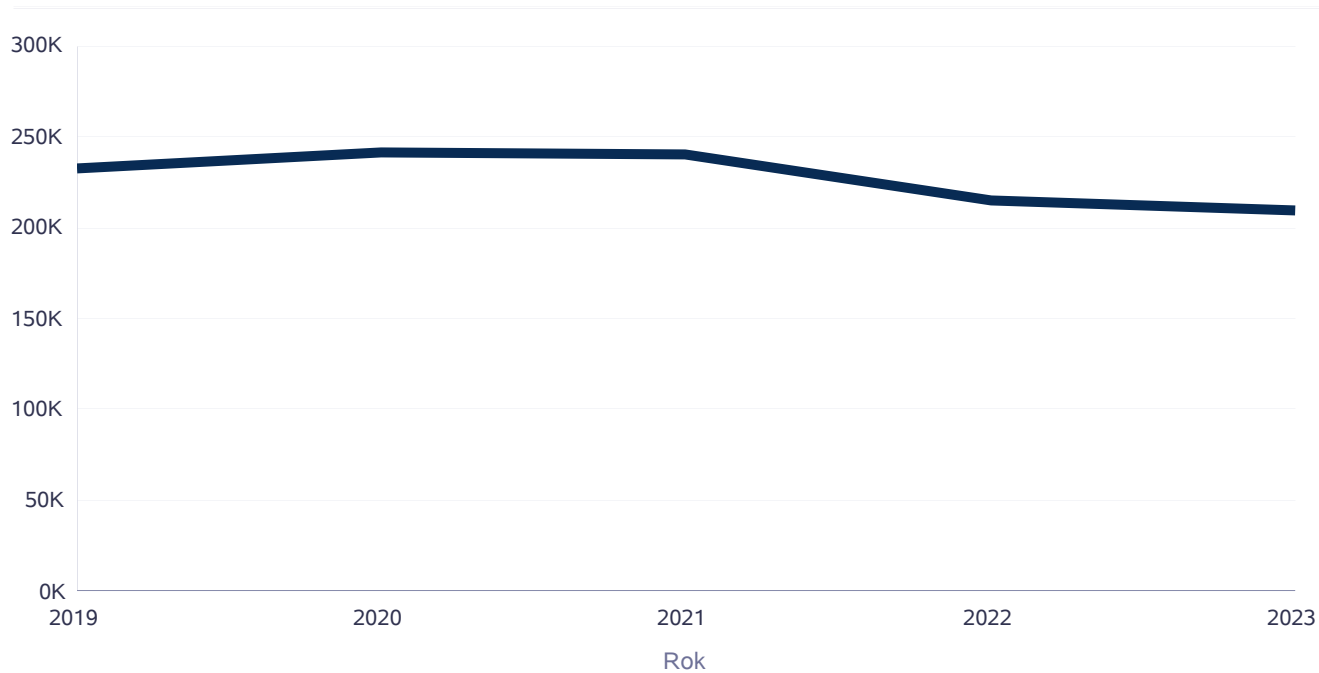
Liczba rodzin korzystających ze świadczenia alimentacyjnego



Kwota świadczeń z funduszu alimentacyjnego w poszczególnych latach [w zł]

	Kwota				
	2019	2020	2021	2022	2023
Ogólna kwota świadczeń z funduszu alimentacyjnego	232 417	242 006	240 750	215 003	210 058

Kwota świadczeń z funduszu alimentacyjnego



INNE RODZAJE POMOCY I ŚWIADCZEŃ

WYSZCZEGÓLNIENIE		Rok 2022	Rok oceny 2023	Prognoza 2024
DODATKI MIESZKANIOWE				
Liczba gospodarstw domowych	1	14	15	18
Kwota świadczeń w złotych	2	16 394	21 184	25 000
DODATKI ENERGETYCZNE				
Liczba gospodarstw domowych	3	7	0	0
Kwota świadczeń w złotych	4	409	0	0

5. Zasoby instytucjonalne pomocy i wsparcia

W tabeli liczba miejsc w jednostkach organizacyjnych pomocy i integracji społecznej o zasięgu lokalnym i o zasięgu ponad gminnym nie są wykazywane placówki opiekuńczo wychowawcze całodobowe a które funkcjonują na terenie Gminy Małdyty w miejscowości Szymonowo, ponieważ prowadzone są przez Warmińsko-Mazurskie Stowarzyszenie Pomocy Dziecku i Rodzinie na zlecenie Powiatu Ostródzkiego tj.:

- Dom Dla Dzieci im. Sybiraków ze statutową liczbą miejsc 14
- Dom Dla Dzieci „Bezpieczny Start” - 14 miejsc.
- Dom Dla Dzieci im. Sybiraków II ze statutową liczbą miejsc 14

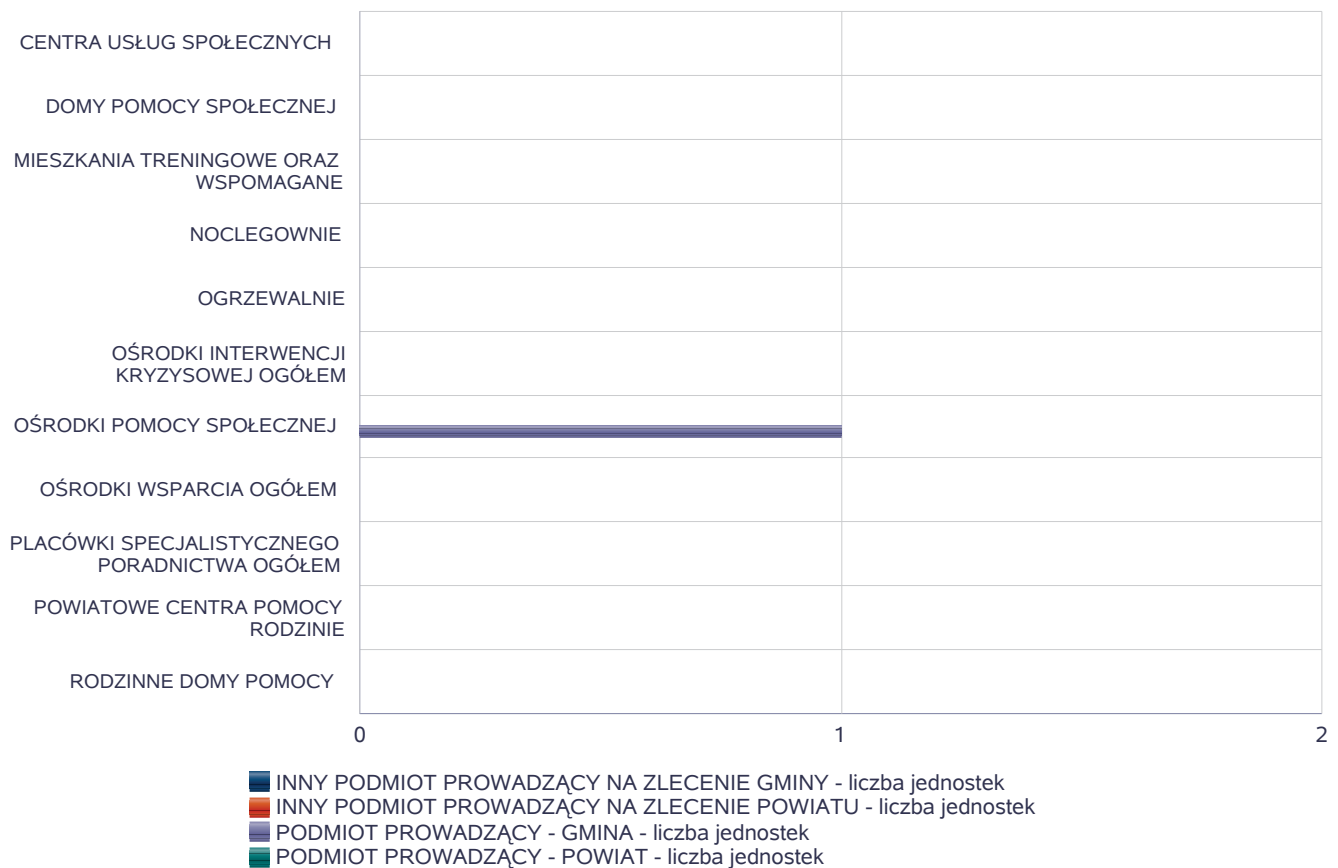
Na terenie Gminy Małdyty funkcjonuje Punkt Terapeutyczno-Konsultacyjny przy Gminnej Komisji Rozwiązywania Problemów Alkoholowych w Małdytach, miejsce spotkań w Samodzielnym Publicznym Gminnym Ośrodku Zdrowia w Małdytach, w którym zatrudniony jest psycholog. Udzielane jest wsparcie dla osób z problemami alkoholowymi, dla dorosłych członków rodziny osób z problemem alkoholowym, dla osób doznających przemocy w rodzinie w związku z uzależnieniem dorosłego jej członka rodziny.

W tabeli nie została ujęta Filia Warsztatu Terapii Zajęciowej, który funkcjonuje w Małdytach od 2015 r. gdzie prowadzona jest w dalszym aktywizacja społeczno-zawodowa pełnoletnich osób z niepełnosprawnością legitymujących się stopniem umiarkowanym lub znacznym pochodzących z terenu Gminy Małdyty. Jednostką prowadzącą jest Towarzystwo Przyjaciół Dzieci Oddział Okręgowy w Morągu.

Liczba jednostek organizacyjnych pomocy i integracji społecznej o zasięgu lokalnym i o zasięgu ponadgminnym w podziale na instytucję prowadzącą

Jednostka	INNY PODM. PROW. NA ZLEC. GMINY - liczba jedn.	INNY PODM. PROW. NA ZLEC. POW. - liczba jedn.	PODM. PROW. - GMINA - liczba jedn.	PODM. PROW. - POW. - liczba jedn.
CENTRA USŁUG SPOŁECZNYCH	X	X	0	X
DOMY POMOCY SPOŁECZNEJ	0	0	0	0
MIESZKANIA TRENINGOWE ORAZ WSPOMAGANE	0	0	0	0
NOCLEGOWNIE	0	0	0	0
OGRZEWALNIE	0	0	0	0
OŚRODKI INTERWENCJI KRYZYSOWEJ OGÓŁEM	X	0	X	0
OŚRODKI POMOCY SPOŁECZNEJ	X	X	1	X
OŚRODKI WSPARCIA OGÓŁEM	0	0	0	0
PLACÓWKI SPECJALISTYCZNEGO PORADNICTWA OGÓŁEM	X	0	X	0
POWIATOWE CENTRA POMOCY RODZINIE	X	X	X	0
RODZINNE DOMY POMOCY	0	X	X	X

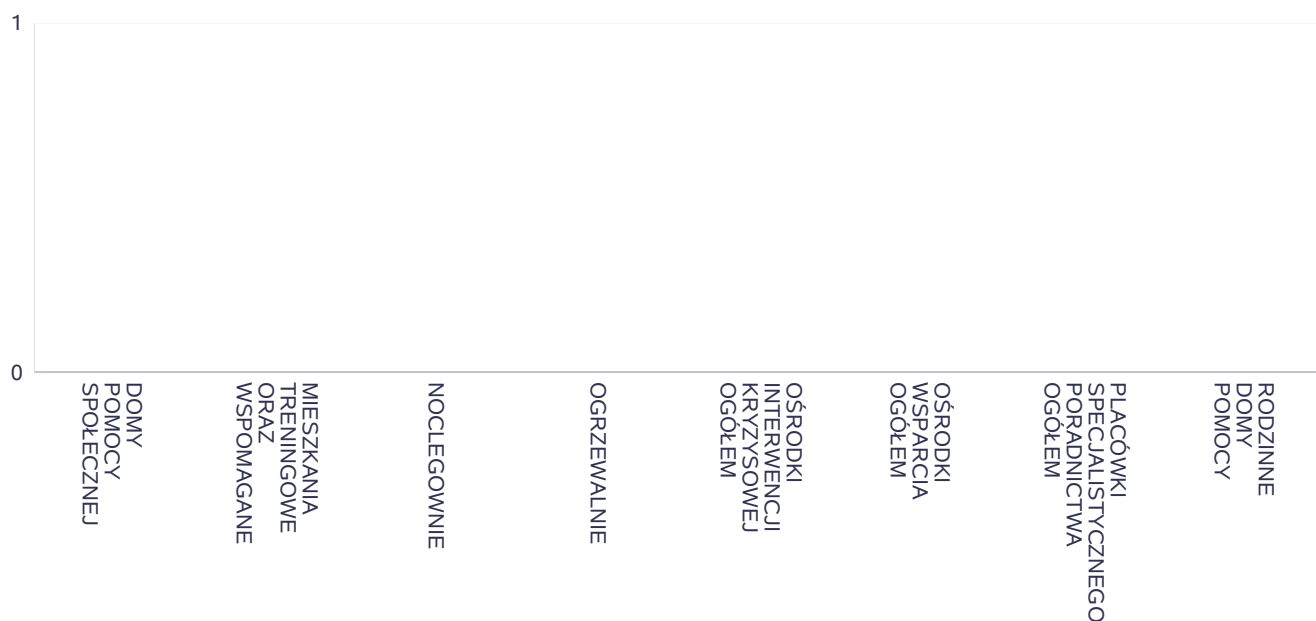
Liczba jednostek organizacyjnych pomocy i integracji społecznej



Liczba miejsc w jednostkach organizacyjnych pomocy i integracji społecznej o zasięgu lokalnym i o zasięgu ponadgminnym

Jednostka	liczba miejsc	liczba osób korzystających
DOMY POMOCY SPOŁECZNEJ	0	0
MIESZKANIA TRENINGOWE ORAZ WSPOMAGANE	0	0
NOCLEGOWNIE	0	0
OGRZEWALNIE	0	0
OŚRODKI INTERWENCJI KRYZYSOWEJ OGÓŁEM	X	0
OŚRODKI WSPARCIA OGÓŁEM	0	0
PLACÓWKI SPECJALISTYCZNEGO PORADNICTWA OGÓŁEM	X	0
RODZINNE DOMY POMOCY	0	0

Liczba miejsc w jednostkach organizacyjnych pomocy i integracji społecznej o zasięgu lokalnym i o zasięgu ponadgminnym

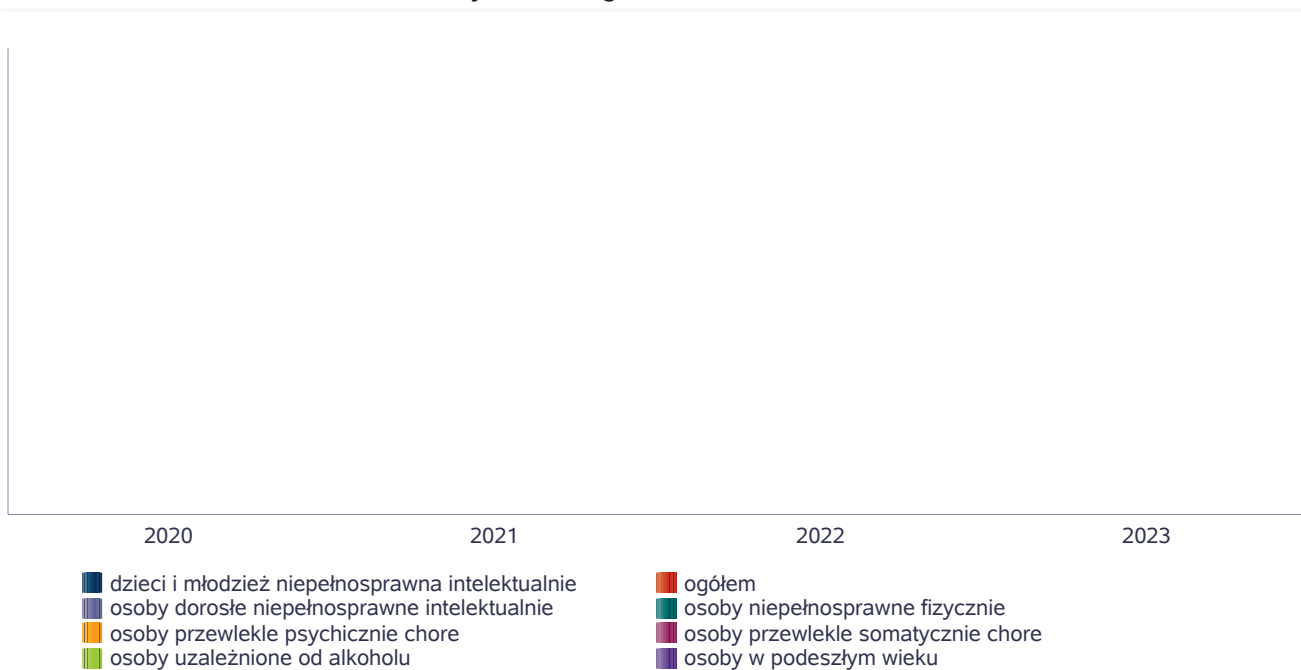


Nasylenie usługami w DPS

Wskaźnik obliczany jako stosunek liczby osób umieszczonych w DPS pomnożony przez 100 do sumy liczby osób umieszczonych w DPS i liczby oczekujących

Grupa osób	Wskaźnik nasycenia usługami w DPS-ach wyrażony w %			
	2020	2021	2022	2023
ogółem				
osoby w podeszłym wieku				
osoby przewlekle somatycznie chore				
osoby przewlekle psychicznie chore				
osoby dorosłe niepełnosprawne intelektualnie				
dzieci i młodzież niepełnosprawna intelektualnie				
osoby niepełnosprawne fizycznie				
osoby uzależnione od alkoholu				

Nasylenie usługami w DPS-ach

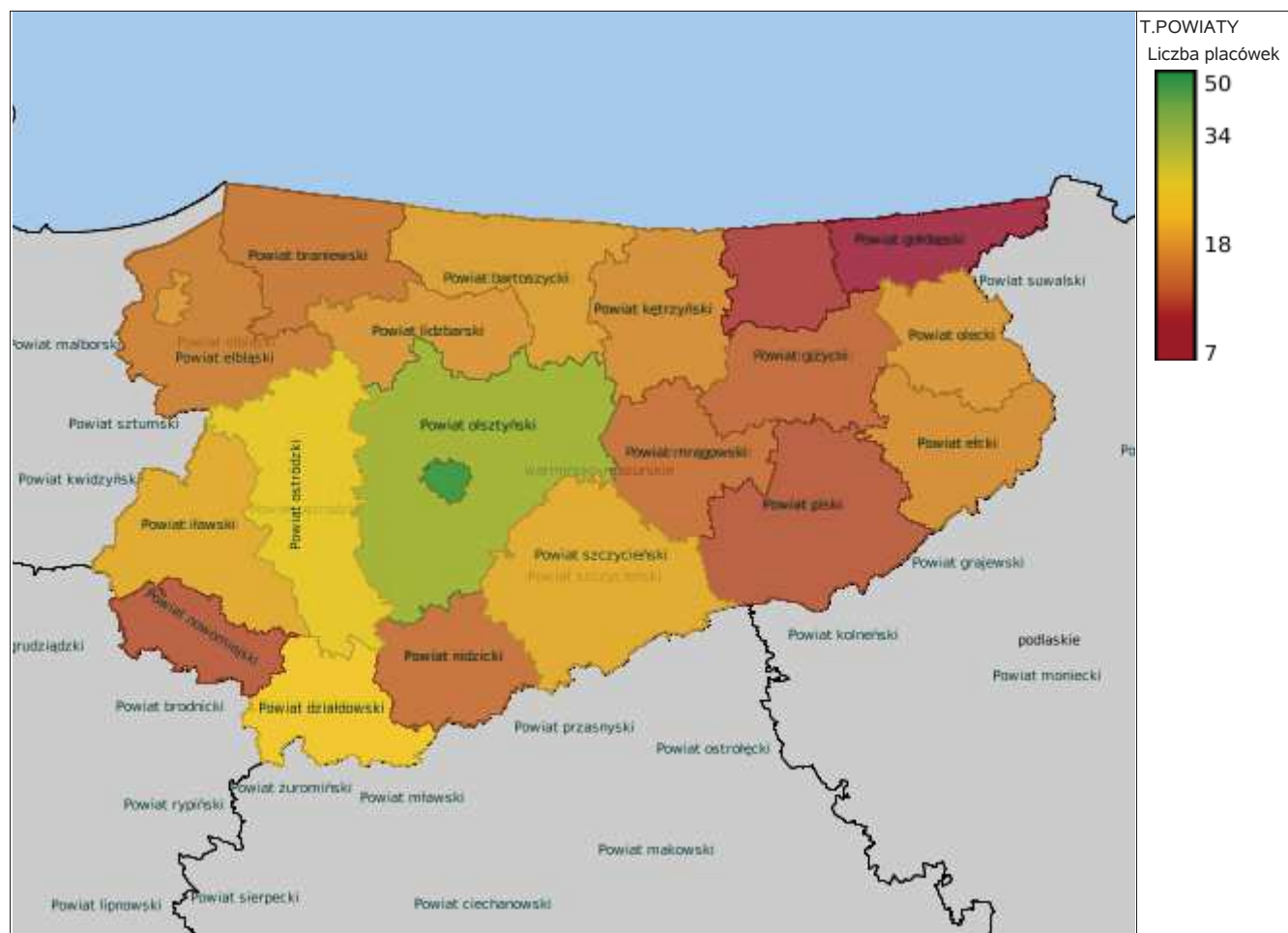


Rozmieszczenie jednostek organizacyjnych pomocy i integracji społecznej o zasięgu ponadgminnym

Powiat	Ogółem	CEN. USŁ. SPOŁ.	DOMY POMOCY SPOŁ.	MIESZK. TRENIN. ORAZ WSPOM.	NOCLE - GOWNIE	OGRZE - WALNIE	OŚR. POM. SPOŁ.	OŚRODKI WSPARCIA OGÓŁEM	RODZ. DOMY POM.
Powiat bartoszycki	15	1	1	2	0	0	5	6	0
Powiat braniewski	14	0	0	4	1	0	7	2	0
Powiat działdowski	24	0	0	4	0	0	6	14	0
Powiat elbląski	14	0	0	1	0	0	9	4	0
Powiat ełcki	12	0	0	4	0	1	5	2	0
Powiat giżycki	11	0	0	5	0	0	6	0	0
Powiat gołdapski	4	0	0	0	0	0	3	1	0
Powiat iławski	19	0	0	2	0	0	7	10	0
Powiat kętrzyński	14	1	0	4	0	0	5	4	0
Powiat lidzbarski	19	0	0	3	2	1	5	4	4
Powiat m. Elbląg	13	1	0	2	1	2	0	7	0
Powiat m. Olsztyn	21	0	0	2	1	0	1	15	2
Powiat mrągowski	12	0	0	4	0	0	5	3	0
Powiat nidzicki	13	0	0	6	0	0	4	3	0
Powiat nowomiejski	10	1	0	3	0	0	4	2	0
Powiat olecki	8	0	0	0	0	0	4	4	0
Powiat olsztyński	30	0	0	6	0	0	12	6	6
Powiat ostródzki	24	0	0	1	1	0	9	8	5
Powiat piski	6	0	0	0	0	0	4	2	0
Powiat szczywieński	19	0	0	5	0	0	8	6	0
Powiat węgorzewski	5	0	0	1	0	0	3	1	0

Powiat	Ogółem	DOMY POMOCY SPOŁ.	MIESZK. TRENIN. ORAZ WSPOM.	NOCLE - GOWNIE	OGRZE - WALNIE	OŚR. INTER - WENCJI KRYZYS. OG.	OŚRODKI WSPARCIA OGÓŁEM	PLAC. SPEC. PORAD.	POWIAT. CENTRA POM. RODZ.
Powiat bartoszycki	7	4	2	0	0	0	0	0	1
Powiat braniewski	3	1	0	0	0	0	1	0	1
Powiat działdowski	4	1	0	0	0	1	1	0	1
Powiat elbląski	4	2	0	0	0	0	1	0	1
Powiat ełcki	8	2	1	0	0	1	3	0	1
Powiat giżycki	4	1	0	0	0	0	2	0	1
Powiat gołdapski	3	0	0	0	0	1	1	0	1
Powiat iławski	5	2	0	0	0	1	1	0	1
Powiat kętrzyński	6	1	1	0	0	1	1	1	55 1

Powiat	Ogółem	DOMY POMOCY SPOŁ.	MIESZK. TRENIN. ORAZ WSPOM.	NOCLE - GOWNIE	OGRZE - WALNIE	OŚR. INTER - WENCJI KRYZYS. OG.	OŚRODKI WSPARCIA OGÓŁEM	PLAC. SPEC. PORAD.	POWIAT. CENTRA POM. RODZ.
Powiat lidzbarski	2	0	0	0	0	0	1	0	1
Powiat m. Elbląg	8	4	3	0	0	0	1	0	0
Powiat m. Olsztyn	29	6	15	0	0	0	7	1	0
Powiat mrągowski	4	2	1	0	0	0	0	0	1
Powiat nidzicki	3	1	0	0	0	0	1	0	1
Powiat nowomiejski	3	1	0	0	0	0	1	0	1
Powiat olecki	13	1	9	0	0	1	1	0	1
Powiat olsztyński	8	5	0	0	0	1	1	0	1
Powiat ostródzki	6	2	0	0	0	0	3	0	1
Powiat piski	7	1	1	0	0	1	2	1	1
Powiat szczycieński	5	1	1	0	0	1	1	0	1
Powiat węgorzewski	5	1	0	0	0	1	1	1	1



ZASOBY INSTYTUCJONALNE POMOCY I WSPARCIA

WYSZCZEGÓLNIENIE		Rok 2022	Rok oceny 2023	Prognoza 2024
OŚRODKI WSPARCIA - OGÓŁEM				
Liczba miejsc w placówkach ogółem	1	0	0	0
Liczba osób korzystających	2	0	0	0
Liczba osób oczekujących (wg stanu na 31 grudnia danego roku)	3	0	0	0
Liczba decyzji odmownych (wg stanu na 31 grudnia danego roku)	4	0	0	0
Kadra placówek - liczba osób zatrudnionych ogółem (wg stanu na 31 grudnia danego roku)	5	0	0	0
Roczny koszt prowadzenia i utrzymania placówek (w złotych)	6	0	0	0
W TYM (z wierszy 1-6, dotyczy wierszy 7-27):				
ŚRODOWISKOWE DOMY SAMOPOMOCY				
Liczba miejsc w placówkach ogółem	7	0	0	0
Liczba osób korzystających	8	0	0	0
Liczba osób umieszczonych	9	0	0	0
Liczba osób oczekujących (wg stanu na 31 grudnia danego roku)	10	0	0	0
Kadra placówek - liczba osób zatrudnionych ogółem (wg stanu na 31 grudnia danego roku)	11	0	0	0
Roczny koszt prowadzenia i utrzymania placówek (w złotych)	12	0	0	0
DZIENNE DOMY POMOCY				
Liczba miejsc w placówkach ogółem	13	0	0	0
Liczba osób korzystających	14	0	0	0
Liczba osób oczekujących (wg stanu na 31 grudnia danego roku)	15	0	0	0
Kadra placówek - liczba osób zatrudnionych ogółem (wg stanu na 31 grudnia danego roku)	16	0	0	0
Roczny koszt prowadzenia i utrzymania placówek (w złotych)	17	0	0	0
KLUBY SAMOPOMOCY				
Liczba miejsc w placówkach ogółem	18	0	0	0
Liczba osób korzystających	19	0	0	0
Liczba osób oczekujących (wg stanu na 31 grudnia danego roku)	20	0	0	0
Kadra placówek - liczba osób zatrudnionych ogółem (wg stanu na 31 grudnia danego roku)	21	0	0	0
Roczny koszt prowadzenia i utrzymania placówek (w złotych)	22	0	0	0
SCHRONISKA DLA OSÓB BEZDOMNYCH I SCHRONISKA DLA OSÓB BEZDOMNYCH Z USŁUGAMI OPIEKUŃCZYMI				
Liczba miejsc w placówkach ogółem	23	0	0	0
Liczba osób korzystających	24	0	0	0
Liczba osób skierowanych w wyniku eksmisji	25	0	0	0
Kadra placówek - liczba osób zatrudnionych ogółem (wg stanu na 31 grudnia danego roku)	26	0	0	0
Roczny koszt prowadzenia i utrzymania placówek (w złotych)	27	0	0	0
OGRZEWALNIE				

WYSZCZEGÓLNIENIE		Rok 2022	Rok oceny 2023	Prognoza 2024
Liczba miejsc w placówkach ogółem	28	0	0	0
Liczba osób korzystających	29	0	0	0
Kadra placówek - liczba osób zatrudnionych ogółem (wg stanu na 31 grudnia danego roku)	30	0	0	0
Roczny koszt prowadzenia i utrzymania placówek (w złotych)	31	0	0	0
NOCLEGOWNIE				
Liczba miejsc w placówkach ogółem	32	0	0	0
Liczba osób korzystających	33	0	0	0
Liczba osób skierowanych w wyniku eksmisji	34	0	0	0
Kadra placówek - liczba osób zatrudnionych ogółem (wg stanu na 31 grudnia danego roku)	35	0	0	0
Roczny koszt prowadzenia i utrzymania placówek (w złotych)	36	0	0	0

ZASOBY INSTYTUCJONALNE POMOCY i WSPARCIA (c.d.)

WYSZCZEGÓLNIENIE		Rok 2022	Rok oceny 2023	Prognoza 2024
DOMY POMOCY SPOŁECZNEJ				
Liczba miejsc w placówkach ogółem	1	0	0	0
Liczba miejsc usługi wsparcia krótkoterminowego	2	X	0	0
Liczba osób korzystających	3	0	0	0
Liczba osób korzystających z usługi wsparcia krótkoterminowego	4	X	0	0
Liczba osób umieszczonych	5	0	0	0
Liczba osób oczekujących (wg stanu na 31 grudnia danego roku)	6	0	0	0
Liczba decyzji odmownych (wg stanu na 31 grudnia danego roku)	7	0	0	0
Kadra placówek - liczba osób zatrudnionych ogółem (wg stanu na 31 grudnia danego roku)	8	0	0	0
Roczny koszt prowadzenia i utrzymania placówek (w złotych)	9	0	0	0
MIESZKANIA TRENINGOWE ORAZ WSPOMAGANE OGÓŁEM				
Liczba miejsc w placówkach ogółem	10	0	0	0
Liczba osób korzystających	11	0	0	0
Liczba osób umieszczonych	12	0	0	0
Liczba osób oczekujących (wg stanu na 31 grudnia danego roku)	13	0	0	0
Kadra placówek - liczba osób zatrudnionych ogółem (wg stanu na 31 grudnia danego roku)	14	0	0	0
Roczny koszt prowadzenia i utrzymania placówek (w złotych)	15	0	0	0
OŚRODKI INTERWENCJI KRYZYSOWEJ OGÓŁEM (powiatowe)				
Liczba miejsc w placówkach ogółem	16	0	0	0
Liczba osób korzystających	17	0	0	0
PLACÓWKI SPECJALISTYCZNEGO PORADNICTWA (powiatowe)				
Liczba osób korzystających	18	0	0	0

WYSZCZEGÓLNIENIE		Rok 2022	Rok oceny 2023	Prognoza 2024
Kadra placówek - liczba osób zatrudnionych ogółem (wg stanu na 31 grudnia danego roku)	19	0	0	0
Roczny koszt prowadzenia i utrzymania placówek (w złotych)	20	0	0	0
PLACÓWKI WSPARCIA DZIENNEGO				
Liczba miejsc w placówkach ogółem	21	0	0	0
Liczba osób korzystających	22	0	0	0
Kadra placówek - liczba osób zatrudnionych ogółem (wg stanu na 31 grudnia danego roku)	23	0	0	0
Roczny koszt prowadzenia i utrzymania placówek (w złotych)	24	0	0	0
PLACÓWKI OPIEKUŃCZO-WYCHOWAWCZE OGÓŁEM				
Liczba miejsc w placówkach ogółem	25	X	X	X
Liczba osób korzystających	26	X	X	X
Kadra placówek - liczba osób zatrudnionych ogółem (wg stanu na 31 grudnia danego roku)	27	X	X	X
Roczny koszt prowadzenia i utrzymania placówek (w złotych)	28	X	X	X
W tym: PLACÓWKI TYPU RODZINNEGO				
Liczba miejsc w placówkach ogółem	29	X	X	X
Liczba osób korzystających	30	X	X	X
Kadra placówek - liczba osób zatrudnionych ogółem (wg stanu na 31 grudnia danego roku)	31	X	X	X
Roczny koszt prowadzenia i utrzymania placówek (w złotych)	32	X	X	X
CENTRUM INTEGRACJI SPOŁECZNEJ				
Liczba uczestników zajęć	33	0	0	0
KLUB INTEGRACJI SPOŁECZNEJ				
Liczba uczestników zajęć	34	0	0	0
WARSZTAT TERAPII ZAJĘCIOWEJ				
Liczba uczestników zajęć	35	0	0	0
Kadra placówek - liczba osób zatrudnionych ogółem (wg stanu na 31 grudnia danego roku)	36	0	0	0
Roczny koszt prowadzenia i utrzymania placówek (w złotych)	37	0	0	0
ZAKŁAD AKTYWNOŚCI ZAWODOWEJ				
Liczba uczestników zajęć	38	0	0	0

INNE INSTYTUCJE POMOCY I WSPARCIA

Rodzaj instytucji	Wyszczególnienie		Rok 2022	Rok oceny 2023	Prognoza 2024
Spółdzielnie socjalne dla których JST jest założycielem lub członkiem	Liczba spółdzielni socjalnych	1	0	0	0
	Liczba osób zatrudnionych w spółdzielniach socjalnych (ogółem wg stanu na 31 grudnia danego roku)	2	0	0	0
	W tym, z wiersza powyżej, liczba osób, o których mowa w art. 4 ust. 1 ustawy o spółdzielniach socjalnych, zatrudnionych w spółdzielniach socjalnych	3	0	0	0

Rodzaj instytucji	Wyszczególnienie		Rok 2022	Rok oceny 2023	Prognoza 2024
	(wg stanu na 31 grudnia danego roku)				
Liczba organizacji pozarządowych w obszarze włączenia społecznego działających na terenie JST	4		0	0	0

6. Kadra jednostki organizacyjnej pomocy społecznej

Gminny Ośrodek Pomocy Społecznej w Małdytach wg stanu na dzień 31.12.2023 r. na podstawie umowy o pracę zatrudniał 13 pracowników:

- Kierownik Ośrodka,
- Główny Księgowy,
- 4 Pracowników socjalnych, pracujących w rejonach opiekuńczych,
- Kasjer/ Referent prowadzący pieczę zastępczą, archiwizację i obsługę kancelaryjną, stypendia i zasiłki szkolne, Kartę Dużej Rodziny, dodatki mieszkaniowe,
- Pozostali pracownicy biurowi:
- 1 Aspirant pracy socjalnej
- 2 pracowników realizujących zadania wynikające z ustawy o świadczeniach rodzinnych i funduszu alimentacyjnego oraz postępowanie wobec dłużników alimentacyjnych, realizacja dodatków dla gospodarstw domowych z tytułu wykorzystania niektórych źródeł ciepła, dodatków elektrycznych.
- Sprzątaczką (3/4 etatu)
- Opiekunką nad chorym w domu (1/2 etatu)
- Opiekunką nad chorym w domu (1/2 etatu)

Gminny Ośrodek Pomocy Społecznej w Małdytach 2023 r. na podstawie umowy zlecenie zatrudniał 10 pracowników: Informatyk (umowa zlecenie), Asystent rodziny (umowa zlecenie), Opiekunka nad chorym w domu (umowa zlecenie), 6 Asystentów osobistych osoby niepełnosprawnej, pracownik prowadzący ubezpieczenia ZUS pracownicze i od świadczeń oraz płace i kadry.

W 2023 roku GOPS w Małdytach realizował staże absolwenckie (2 osoby), organizowane przez Powiatowy Urząd Pracy w Ostródzie, dofinansowane z Funduszy Europejskich.

Pracownicy zatrudnieni w Ośrodku posiadają odpowiednie wykształcenie określone w ustawie o pomocy społecznej oraz ustawie o pracownikach samorządowych. Ponadto liczba zatrudnionych pracowników socjalnych spełnia wymogi ustawowe określone w art. 110 ust. 11 ustawy o pomocy społecznej na podstawie której „ośrodek pomocy społecznej zatrudnia pracowników socjalnych proporcjonalnie do liczby ludności gminy w stosunku jeden pracownik socjalny zatrudniony w pełnym wymiarze czasu pracy na 2000 mieszkańców lub proporcjonalnie do liczby rodzin i osób samotnie gospodarujących, objętych pracą socjalną w stosunku jeden pracownik socjalny na nie więcej niż 50 rodzin i osób samotnie gospodarujących”.

W celu zapewnienia odpowiedniej jakości i prawidłowego realizowania zadań pracownicy jednostki odbyli w roku 2023 szereg szkoleń i kursów.

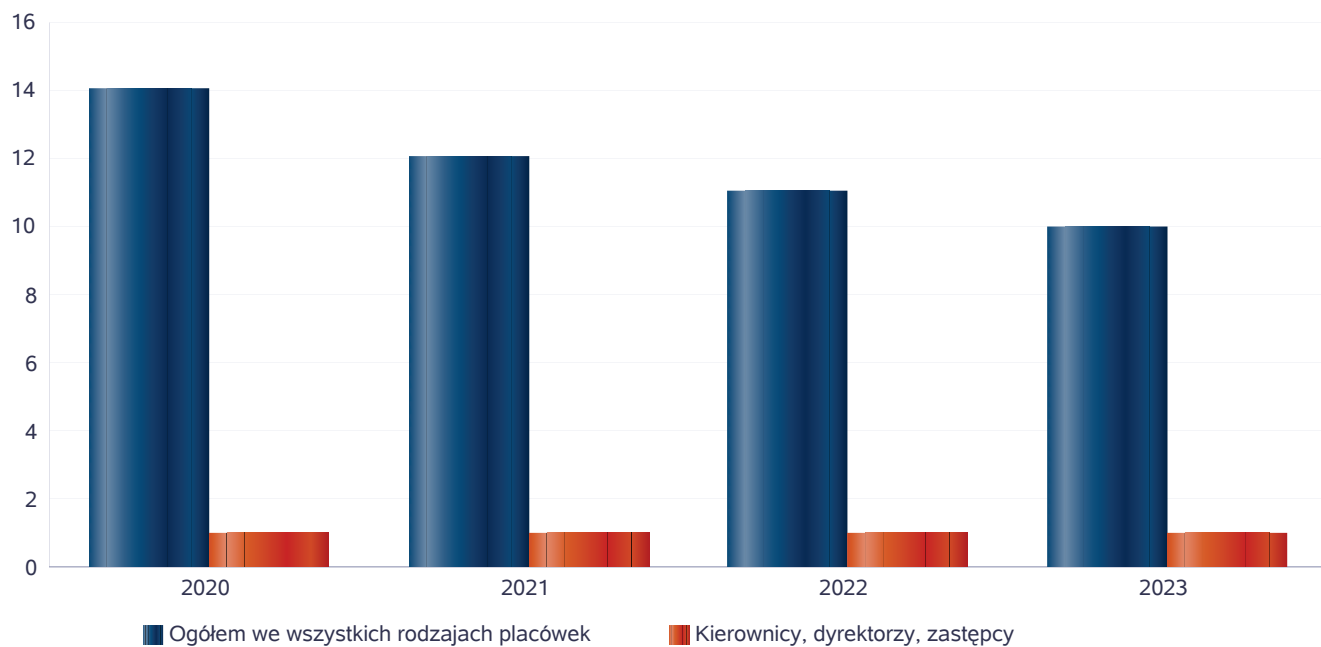
Niezbędnym elementem dla procesu standaryzacji usług socjalnych i społecznych jest dbałość o rozwój, proces kształcenia i samokształcenia służb pomocowych poprzez uczestnictwo w kursach, szkoleniach, konferencjach, zapoznanie się ze specjalistyczną literaturą oraz wymiana doświadczeń.

W trosce o jakość świadczonych usług, w Gminnym Ośrodku Pomocy Społecznej w Małdytach, pracownicy podnosili swoje kwalifikacje, biorąc udział w wielu specjalistycznych szkoleniach. Kadra uczestniczyła w szkoleniach, seminariach i konferencjach poświęconych pomocy społecznej, przemocy domowej, świadczeniach rodzinnych i pieczy zastępczej, księgowości, płatnika ZUS, sprawom kadrowym, ochrony danych osobowych i innych niezbędnych do prawidłowego wykonywania zadań, wynikających ze statutu Ośrodka.

Kadra jednostek organizacyjnych pomocy społecznej - osoby zatrudnione

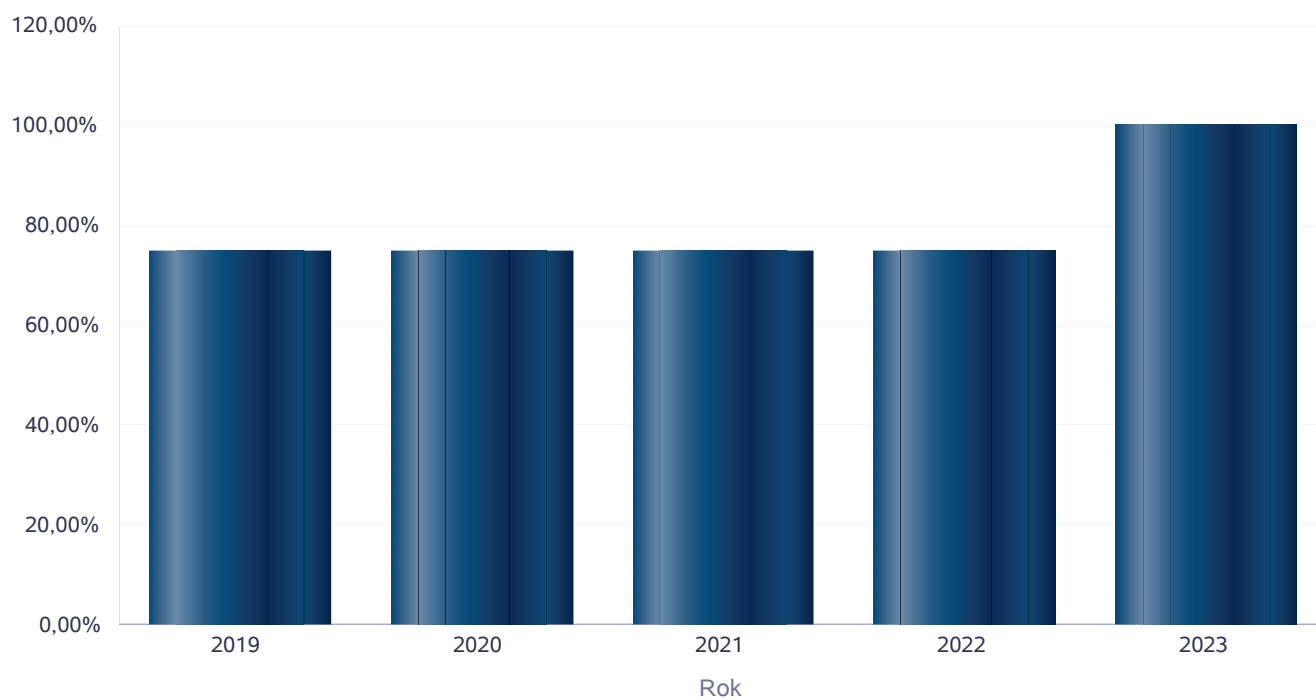
Zatrudnieni	Liczba osób			
	2020	2021	2022	2023
Ogółem we wszystkich rodzajach placówek	14	12	11	10
Kierownicy, dyrektorzy, zastępcy	1	1	1	1

Kadra jednostek organizacyjnych pomocy społecznej - osoby zatrudnione



Kadra jednostek organizacyjnych pomocy społecznej

Rok	Wskaźnik
2019	75,00%
2020	75,00%
2021	75,00%
2022	75,00%
2023	100,00%



Czy ośrodek/CUS spełnia ustawowy warunek 1 pracownik socjalny na 2000 osób lub 1 pracownik socjalny na 50 rodzin korzystających z pracy socjalnej i czy zatrudnia co najmniej 3 pracowników socjalnych

Rok	Czy spełniony warunek ustawy dot. pracowników socjalnych	Liczba mieszkańców wg GUS	Liczba rodzin w gminie korzystająca z pracy socjalnej	Liczba pracowników socjalnych
2019	Tak	6 300	489	4
2020	Tak	6 245	634	4
2021	Tak	6 200	472	4
2022	Tak	5 764	690	4
2023	Tak	5 731	685	4

6.1. Zatrudnienie pomocnicze w jednostce organizacyjnej pomocy społecznej

W Gminnym Ośrodku Pomocy Społecznej w Małdytach nie prowadzono zatrudnienia pomocniczego w 2023.

6.2. Zespoły pracy socjalnej i integracji społecznej w jednostce pomocy społecznej

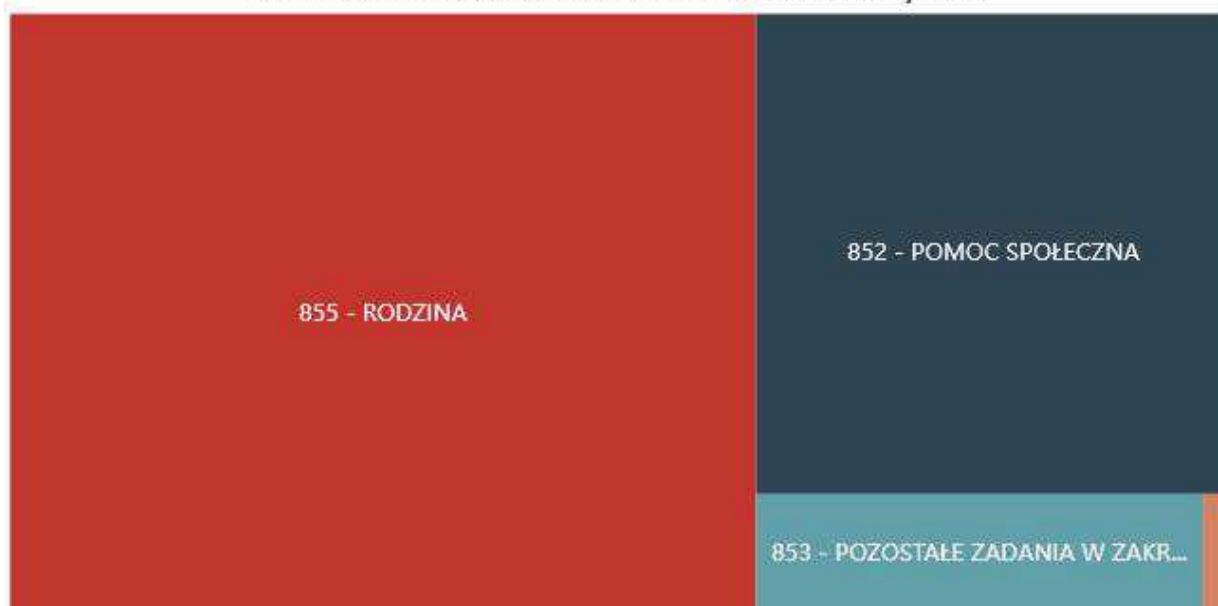
W Gminnym Ośrodku Pomocy Społecznej w Małdytach zatrudnionych jest 4 pracowników socjalnych pracujących w rejonach opiekuńczych. W ramach wymiany doświadczeń prowadzona jest superwizja oraz jest możliwość rozmowy, wymiany doświadczeń a także wsparcia w problemowych sytuacjach. W celu zapewnienia odpowiedniej jakości i prawidłowego realizowania zadań pracownicy jednostki korzystali i mają możliwość korzystania z różnych form wsparcia i rozwoju zawodowego poprzez samokształcenie, korzystanie z publikacji, internetu, szkoleń i kursów.

7. Środki finansowe na wydatki w pomocy społecznej i innych obszarach polityki społecznej w budżecie jednostki samorządu terytorialnego

Środki finansowe na wydatki w pomocy społecznej i innych obszarach polityki społecznej w budżecie jednostki samorządu terytorialnego przedstawione są w poniższych tabelach:



WYDATKI W OBSZARACH POLITYKI SPOŁECZNEJ W OPS / PCPR



- 855 - RODZINA
- 852 - POMOC SPOŁECZNA
- 853 - POZOSTAŁE ZADANIA W ZAKRESIE POLITYKI SPOŁECZNEJ
- 854 - EDUKACYJNA OPIEKA WYCHOWAWCZA
- 851 - OCHRONA ZDROWIA

ŚRODKI FINANSOWE NA WYDATKI W POMOCY SPOŁECZNEJ I INNYCH OBSZARACH POLITYKI SPOŁECZNEJ W BUDŻECIE JEDNOSTKI SAMORZĄDU TERYTORIALNEGO ZADANIA WŁASNE I ZADANIA ZLECONE - w złotych

WYSZCZEGÓLNIENIE		Rok 2022	Rok oceny 2023	Prognoza 2024
OGÓŁEM				
OGÓŁEM (działy)	1	9 297 257	7 447 840	8 401 222
W tym: w budżecie OPS/PCPR	2	9 230 702	7 256 503	8 245 622
851 - OCHRONA ZDROWIA				
85153 - Przeciwdziałanie narkomanii	3	8 000	5 000	2 000
w tym: w budżecie OPS / PCPR	4	0	0	0
85154 - Przeciwdziałanie alkoholizmowi	5	58 555	186 337	153 600
w tym: w budżecie OPS / PCPR	6	0	0	0
852 - POMOC SPOŁECZNA				
85202 - Domy pomocy społecznej	7	411 912	588 181	758 700
w tym: w budżecie OPS / PCPR	8	411 912	588 181	758 700
85203 - Ośrodki Wsparcia	9	0	0	0
w tym: w budżecie OPS / PCPR	10	0	0	0
85205 - Zadania w zakresie przeciwdziałania przemocy w rodzinie	11	5 296	5 629	7 000
w tym: w budżecie OPS / PCPR	12	5 296	5 629	7 000
85213 - Składki na ubezpieczenie zdrowotne opłacane za osoby pobierające niektóre świadczenia z pomocy społecznej oraz za osoby uczestniczące w zajęciach w centrum integracji społecznej	13	23 680	23 199	40 317
w tym: w budżecie OPS / PCPR	14	23 680	23 199	40 317

WYSZCZEGÓLNIENIE		Rok 2022	Rok oceny 2023	Prognoza 2024
85214 - Zasiłki okresowe, celowe i pomoc w naturze oraz składki na ubezpieczenia emerytalne i rentowe	15	175 340	192 860	321 050
w tym: w budżecie OPS	16	175 340	192 860	321 050
85215 - Dodatki mieszkaniowe	17	18 898	23 885	28 200
w tym: w budżecie OPS	18	18 898	23 885	28 200
85216 - Zasiłki stałe	19	274 879	261 721	332 522
w tym: w budżecie OPS	20	274 879	261 721	332 522
85218 - Powiatowe Centra Pomocy Rodzinie	21	X	X	X
w tym: w budżecie PCPR	22	X	X	X
85219 - Ośrodki Pomocy Społecznej	23	791 023	819 246	1 138 913
w tym: w budżecie OPS	24	791 023	819 246	1 138 913
85220 - Jednostki specjalistycznego poradnictwa, mieszkania chronione i ośrodki interwencji kryzysowej	25	0	0	0
w tym: w budżecie OPS / PCPR	26	0	0	0
85228 - Usługi opiekuńcze i specjalistyczne usługi opiekuńcze	27	133 699	149 623	486 592
w tym: w budżecie OPS / PCPR	28	133 699	149 623	486 592
85230 - Pomoc w zakresie dożywiania	29	160 000	190 000	240 000
w tym: w budżecie OPS	30	160 000	190 000	240 000
85231 - Pomoc dla cudzoziemców	31	0	0	0
w tym: w budżecie OPS / PCPR	32	0	0	0
W tym (z wiersza 31): Wydatki na pomoc dla cudzoziemców w celu integracji ze środowiskiem (cudzoziemcy, którzy uzyskali status uchodźcy lub ochronę uzupełniającą)	33	0	0	0
w tym: w budżecie OPS / PCPR	34	0	0	0
85232 - Centra Integracji Społecznej	35	0	0	0
w tym: w budżecie OPS / PCPR	36	0	0	0
85278 - Usuwanie skutków klęsk żywiołowych	37	43 000	0	0
w tym: w budżecie OPS / PCPR	38	43 000	0	0
85295 - Pozostała działalność	39	7 200	6 400	10 462
w tym: w budżecie OPS / PCPR	40	7 200	6 400	10 462
853 - POZOSTAŁE ZADANIA W ZAKRESIE POLITYKI SPOŁECZNEJ				
85311 - Rehabilitacja zawodowa i społeczna osób niepełnosprawnych	41	0	0	0
w tym: w budżecie OPS / PCPR	42	0	0	0
85321 - Zespoły orzekania o niepełnosprawności	43	0	0	0
w tym: w budżecie dyspozycji OPS / PCPR	44	0	0	0
85324 - Państwowy Fundusz Rehabilitacji Osób Niepełnosprawnych	45	0	0	0
w tym: w budżecie OPS / PCPR	46	0	0	0
85395 - Pozostała działalność w zakresie polityki społecznej	47	322 439	528 310	0
w tym: w budżecie OPS / PCPR	48	322 439	528 310	0
854 - EDUKACYJNA OPIEKA WYCHOWAWCZA				
85415 - Pomoc materialna dla uczniów o charakterze socjalnym	49	57 040	32 934	36 159
w tym: w budżecie OPS / PCPR	50	57 040	32 934	36 159

WYSZCZEGÓLNIENIE		Rok 2022	Rok oceny 2023	Prognoza 2024
85416 - Pomoc materialna dla uczniów o charakterze motywacyjnym	51	0	0	0
w tym: w budżecie OPS / PCPR	52	0	0	0
855 - RODZINA				
85501 - Świadczenie wychowawcze	53	2 472 951	0	0
w tym: w budżecie OPS / PCPR	54	2 472 951	0	0
85502 - Świadczenia rodzinne, świadczenie z funduszu alimentacyjnego oraz składki na ubezpieczenia emerytalne i rentowe z ubezpieczenia społecznego	55	3 995 673	4 039 316	4 279 602
w tym: w budżecie OPS / PCPR	56	3 995 673	4 039 316	4 279 602
85504 - Wspieranie rodziny	57	45 831	47 723	144 990
w tym: w budżecie OPS / PCPR	58	45 831	47 723	144 990
85516 - Tworzenie i funkcjonowanie żłobków	59	0	0	0
w tym: w budżecie OPS / PCPR	60	0	0	0
85516 - Tworzenie i funkcjonowanie klubów dziecięcych	61	0	0	0
w tym: w budżecie OPS / PCPR	62	0	0	0
85516 - Dzienni opiekunowie	63	0	0	0
w tym: w budżecie OPS / PCPR	64	0	0	0
85508 - Rodziny zastępcze	65	49 011	61 494	97 300
w tym: w budżecie OPS / PCPR	66	49 011	61 494	97 300
85510 - Działalność placówek opiekuńczo-wychowawczych	67	158 697	191 657	232 100
w tym: w budżecie OPS / PCPR	68	158 697	191 657	232 100
85513 - Składki na ubezpieczenie zdrowotne opłacane za osoby pobierające niektóre świadczenia rodzinne, zgodnie z przepisami ustawy o świadczeniach rodzinnych oraz za osoby pobierające zasiłki dla opiekunów, zgodnie z przepisami ustawy z dnia 4 kwietnia 2014 r. o ustaleniu i wypłacie zasiłków dla opiekunów	69	84 133	94 325	91 715
w tym: w budżecie OPS / PCPR	70	84 133	94 325	91 715
85514 - Składki na ubezpieczenie zdrowotne opłacane za osoby przebywające na urlopie wychowawczym, za osoby zatrudnione jako nianie oraz za osoby sprawujące osobistą opiekę nad dzieckiem	71	0	0	0
w tym: w budżecie OPS / PCPR	72	0	0	0
85578 Usuwanie skutków kłesk żywiołowych	73	0	0	0
w tym: w budżecie OPS / PCPR	74	0	0	0

8. Aktywność projektowo-konkursowa jednostki organizacyjnej pomocy społecznej

Realizacja Projektu Jesteśmy Aktywni w Gminie Małdyty

Gmina Małdyty w 2023 roku kontynuowała realizację projektu „Jesteśmy Aktywni w Gminie Małdyty” dofinansowanego z Europejskiego Funduszu Społecznego w ramach Regionalnego Programu Operacyjnego Województwa Warmińsko Mazurskiego na lata 2014-2020, Projekt miał na celu podniesienie poziomu aktywności społeczno-zawodowej zagrożonych ubóstwem lub wykluczeniem społecznym zamieszkałych Gminą Małdyty przy zastosowaniu usług aktywnej integracji. Jedną z głównych przyczyn korzystania ze świadczeń pomocy społecznej jest bezrobocie. Pozostawanie bez pracy prowadzi do wycofania się osób z życia społecznego i

aktywnego poszukiwania pracy, grożąc głębszą izolacją i wykluczeniem społecznym, a także w dłuższej perspektywie uzależnieniem się od świadczeń z pomocy społecznej.

Gminny Ośrodek Pomocy Społecznej w Małdytach kontynuował projekt „Jesteśmy Aktywni w Gminie Małdyty”, który umożliwi aktywizację zawodową dla osób zagrożonych wykluczeniem społecznym. Uczestnikami projektu były 32 osoby objęte szkoleniem zawodowym, z czego 16 osób odbyło staż zawodowy. Projekt zakończył się 30.06.2023r.

Łącznie wydatковано w ramach projektu Jesteśmy Aktywni w Gminie Małdyty w 2023 roku 528 310, 42 zł w tym z Funduszy Europejskich 442 921, 39 zł oraz jako wkład własny z budżetu gminy 85 389,03 zł.

Projekt socjalny „Wymiana ciepła” 2023/2024

W 2023 roku Gminny Ośrodek Pomocy Społecznej w Małdytach zorganizował punkt z wieszakami na odzież, w miejscu dostępnym dla wszystkich potrzebujących mieszkańców gminy, którzy mogą wziąć lub oddać odzież. W związku z powyższym Gminny Ośrodek Pomocy Społecznej w Małdytach współpracuje z Oddziałem Rejonowym PCK w Morągu, który wspiera tutejszy Ośrodek w formie przekazywania odzieży.

Projekt socjalny „Paczka dla seniora”

W 2023 roku Gminny Ośrodek Pomocy Społecznej w Małdytach zorganizował akcję „Paczka dla seniora”. Przygotowanych zostało 24 paczki, które zostały dostarczone dla najbardziej potrzebujących seniorów Gminy Małdyty. Do akcji przyłączyli się lokalni przedsiębiorcy oraz Szkoły i Przedszkola z Gminy Małdyty.

9. Współpraca z organizacjami pozarządowymi - zadania zlecone w obszarze pomocy i wsparcia

W ramach współpracy z organizacjami pozarządowymi Gminny Ośrodek Pomocy Społecznej oprócz działań prowadzonych na rzecz społeczności lokalnej Gminy, w ramach swojej działalności, w roku 2023 współpracował z wieloma instytucjami i organizacjami pozarządowymi. Wśród najważniejszych podmiotów, z którymi prowadzona była regularna współpraca należą w szczególności:

Współpraca z Komisariatem Policji w Małdytach – związana była z problematyką rodzinną oraz dotyczyła działań podejmowanych na rzecz osób uzależnionych od alkoholu.

W 2023 roku zgłoszono tutejszemu Ośrodkowi kilka interwencji dotyczących nadużywania alkoholu przez rodziców lub rodzica. We wszystkich przypadkach pracownicy socjalni starali się nawiązać kontakt ze wskazanymi środowiskami i udzielali stosownego wsparcia. Ponadto, współpraca polegała na wyjazdach w teren z pracownikami socjalnymi podczas zgłaszanych interwencji oraz w celu przeprowadzenia wywiadów środowiskowych przede wszystkim w rodzinach konfliktowych bądź zamieszkujących na odległych koloniach.

Współpraca ze szkołami na terenie Gminy – ma trwały charakter i związana jest w szczególności z dożywianiem dzieci uczęszczających do szkół. Na początku każdego roku szkolnego zawierane są porozumienia pomiędzy Gminnym Ośrodkiem Pomocy Społecznej a szkołami (przedszkolami) dotyczące zasad dożywiania. Ponadto w zakresie dzieci wymagających dożywiania prowadzona jest na bieżąco ścisła współpraca z dyrektorami szkół, wychowawcami i pedagogami szkolnymi dotycząca wskazywania dzieci, które jeszcze dodatkowo powinny być dożywiane bez wystawienia decyzji administracyjnej. Na bieżąco istnieje współpraca w zakresie wspierania rodzin niewydolnych wychowawczo.

Współpraca z Sądem Rodzinnym i Nieletnich w Ostródzie – dotyczyła kierowania wniosków o ograniczenie władzy rodzicielskiej i przyznanie kuratorów dla rodzin niewydolnych wychowawczo oraz spraw związanych z umieszczaniem mieszkańca naszej Gminy w Domu Pomocy Społecznej bez jego zgody.

Współpraca z Gminną Komisją Rozwiązywania Problemów Alkoholowych – współpraca tutejszego Ośrodka dotyczyła przede wszystkim działań zmierzających do podjęcia leczenia odwykowego przez podopiecznych tutejszego Ośrodka.

Współpraca z Powiatowym Urzędem Pracy w Ostródzie – poprzez typowanie osób do prac społecznie użytecznych oraz kierowanie osób długotrwale korzystających z pomocy społecznej do wizyt z doradcą zawodowym. Pracownicy socjalni przekazywali informacje o aktualnych ofertach pracy osobom bezrobotnym i poszukującym pracy, korzystającym z pomocy społecznej,

informowali zainteresowane osoby o możliwości skorzystania z poradnictwa zawodowego w PUP oraz kierowali na szkolenia organizowane przez PUP. Utrzymywali stały kontakt z biurem pośrednictwa pracy. W Ośrodku oferowano osobom bezrobotnym pomoc w aktywnym poszukiwaniu pracy, udzielano poradnictwa z zakresu umiejętności poruszania się po rynku pracy, pomagano w przygotowywaniu dokumentów aplikacyjnych – listów motywacyjnych i życiorysów.

Współpraca z Samodzielnym Publicznym Gminnym Ośrodkiem Zdrowia w Małdytach – polegająca na ścisłej współpracy z pielęgniarką oraz z lekarzem w sprawie regularnych szczepień i czystości dzieci w rodzinach niewydolnych wychowawczo, a także wspólnych wizytach z pracownikiem socjalnym u osób ciężko chorych, niepełnosprawnych.

Współpraca z KRUS i Zakładem Ubezpieczeń Społecznych – w celu ustalania okresów zatrudnienia dla osób korzystających z pomocy w formie świadczeń pielęgnacyjnych. W imieniu podopiecznych przygotowujemy niezbędne dokumenty osobom ubiegającym się o przyznanie świadczeń emerytalno-rentowych.

Współpraca z Powiatowym Centrum Pomocy Rodzinie w Ostródzie – w zakresie wdrażania i realizacji ustawy o wspieraniu rodziny i systemie pieczy zastępczej oraz przeciwdziałania przemocy w rodzinie, w tym zapewnienie specjalistycznej pomocy rodzicom biologicznym niewydolnym wychowawczo jak i rodzinom zastępczym.

Ponadto Ośrodek Pomocy współpracuje z sołtysami - współpraca ta związana jest z problemami mieszkańców poszczególnych wsi, którzy wymagają wsparcia i zainteresowania ze strony Ośrodka Pomocy.

W ramach współpracy z Kuratorium Oświaty w Olsztynie – 11 dzieci z terenu Gminy Małdyty bezpłatnie uczestniczyło w koloniach, pobyt dzieci miał miejsce w Bursie Gdańskiej im. Ireny Sendlerowej, w miejscowości Gdańsk. Wyjazd był przeznaczony dla dzieci i młodzieży z utrudnionym dostępem do wypoczynku. Grupami priorytetowymi były dzieci: - objęte pieczą zastępczą, - pochodzące z rodzin żyjących w trudnych warunkach materialnych, w tym z rodzin wychowujących troje lub więcej dzieci oraz samotnie wychowywane.

Współpraca z Bankiem Żywności w Olsztynie – w ramach tej współpracy Gminny Ośrodek Pomocy Społecznej w Małdytach realizował Program Operacyjny Pomoc Żywnościowa Podprogram 2021 Plus, współfinansowany z Europejskiego Funduszu Pomocy Najbardziej Potrzebującym, którego celem było zapewnienie najuboższym mieszkańcom Polski pomocy żywnościowej oraz uczestnictwa w działaniach w ramach środków towarzyszących. Osoby potrzebujące otrzymały bezpłatnie artykuły spożywcze: warzywne i owocowe (grostek z marchewką, koncentrat pomidorowy, powidła śliwkowe), skrobiowe (makaron jajeczny), mleczne (mleko UHT), mięsne (szynka drobiowa, szynka wieprzowa, filet z makreli w oleju), cukier (cukier biały), tłuszcze (olej rzepakowy). Pomoc żywnościowa trafiła do 277 rodzin (663 osoby) znajdujących się w trudnej sytuacji życiowej z terenu gminy Małdyty. Wydaliśmy osobom potrzebującym: - 10 345, 5 kg. żywności - 1353 paczki żywnościowe;

W ramach Podprogramu 2021 dla osób korzystających z pomocy żywnościowej przeprowadzono warsztaty edukacyjnych w ramach działań towarzyszących:

- Żywieniowo dietetycznych
- Kulinarynych
- Niemarnowania żywności

Kontynuowano współpracę z:

- Regionalnym Ośrodkiem Polityki Społecznej w Olsztynie,
- Wydziałem Polityki Społecznej Warmińsko - Mazurskiego Urzędu Wojewódzkiego w Olsztynie
- Schroniskami dla osób bezdomnych i ośrodkami wsparcia
- Ochotniczą Strażą Pożarną,
- Poradnią Psychologiczno – Pedagogiczną w Morągu,
- Wojskami Obrony Terytorialnej
- PCK w Morągu
- TPD w Morągu

W celu upowszechniania informacji oraz prowadzonej działalności Ośrodek współpracował także z środkami masowego przekazu. W prasie, biuletynie informacyjnym gminy, na stronie internetowej Ośrodka oraz portalach internetowych ukazywały się informacje dotyczące możliwości korzystania z różnych form pomocy, artykuły dotyczące realizowanych zadań oraz uruchamianych inicjatyw i przedsięwzięć. Ośrodek prowadzi także własną stronę internetową pod

adresem: www.gopsmaldyty.pl oraz konto na serwisie społecznościowym Facebook – pod nazwą „GOPS Małdyty”, na których zamieszczane są wiadomości i informacje dotyczące prowadzonej działalności placówki. Ośrodek cyklicznie zamieszczał informacje, między innymi na temat działań podejmowanych na terenie Gminy Małdyty, dotyczących pomocy społecznej, przeciwdziałania przemocy w rodzinie. Przez cały 2023 rok dystrybuowano w gminie Małdyty plakaty i ulotki informujące o realizacji różnych projektów na terenie gminy, powiatu i województwa. Plakaty i ulotki dostarczane były m. in. do instytucji publicznych, umieszczane były także na tablicach ogłoszeniowych Ośrodka.

10. Wnioski końcowe

Ocena zasobów pomocy społecznej dla Gminy Małdyty za 2023 r. została przygotowana na podstawie danych zebranych przez Gminny Ośrodek Pomocy Społecznej w Małdytach za pośrednictwem Centralnej Aplikacji Statystycznej MRPiPS. Dane z Oceny umożliwiają analizowanie i monitorowanie występowania problemów społecznych oraz zaplanowanie działań aktywizujących jednostki samorządu terytorialnego w obszarze usług społecznych. Zawarte w niej informacje są materiałem poglądowym mającym ułatwić podejmowanie decyzji związanych z planowaniem budżetu w zakresie polityki społecznej w kolejnym roku i stały się podstawą do sformułowania poniższych wniosków i rekomendacji. Na podstawie przedstawionych w niniejszym opracowaniu danych za 2023r. dotyczących osób korzystających ze wsparcia pomocy społecznej Gminnego Ośrodka Pomocy Społecznej w Małdytach zauważa się spadek liczby osób, którym udzielono pomocy i wsparcia na co w dalszym ciągu miał wpływ wprowadzony program „Rodzina 800+” a także szeroka praca socjalna prowadzona przez pracowników socjalnych zatrudnionych w Gminnym Ośrodku Pomocy Społecznej w Małdytach. Ponadto w dalszym ciągu obserwuje się migrację osób za granicę czy też do większych aglomeracji miejskich, gdzie są większe szanse na podjęcie zatrudnienia. Mając na względzie analizę lokalnej sytuacji społeczno-demograficznej oraz ocenę zasobów pomocy społecznej planując budżet na następny rok należy wziąć pod uwagę następujące zagadnienia:

- zabezpieczenie środków na wypłatę ustawowych świadczeń,
- dalsza realizacja projektów mających na celu integrację rodziny oraz wzmacnianie więzi między poszczególnymi jej członkami,
- tworzenie interdyscyplinarnych zespołów mających na celu kompleksowe podejście do wspierania i rozwiązywania problemów w rodzinach dysfunkcyjnych,
- rozwój i wprowadzenie form aktywizacji zawodowej dla osób bezrobotnych, pozostających bez pracy,
- rozwijanie różnych form opieki środowiskowej nad osobami starszymi i niepełnosprawnymi,,
- zapewnienie całodobowej opieki dla mieszkańców Gminy Małdyty w Domach Pomocy Społecznej,
- zapewnienie środków na rzecz osób bezdomnych,
- dalsze wsparcie procesu profesjonalizacji kadry pomocy społecznej w postaci szkoleń,
- rozwój pracy socjalnej kierowanej do rodzin korzystających z pomocy społecznej poprzez działania aktywizująco wspierające, umacnianie roli kontraktu socjalnego jako głównego narzędzia motywującego do podjęcia działań w celu poprawy sytuacji rodzin,
- rozwijanie i wzmacnianie roli asystentów rodziny jako efektywnej formy pomocy z rodzinami dysfunkcyjnymi lub znajdującymi się w kryzysie,
- poprawa dostępności do bezpłatnego poradnictwa specjalistycznego,
- opracowanie i wdrażanie lokalnych programów pomocy społecznej,
- rozwój mieszkalnictwa chronionego dla osób starszych, niepełnosprawnych, bezdomnych.

Do najważniejszych potrzeb w zakresie pomocy społecznej należy dodatkowo zaliczyć :

- prowadzenia elastycznej polityki kadrowej służącej utrzymaniu dobrej jakości obsługi klienta oraz prawidłowej realizacji zadań,
- poszerzenie środowiskowego systemu wsparcia dla osób niepełnosprawnych i starszych,
- poszerzenie działań na rzecz rodzin przeżywających trudności w wypełnianiu funkcji opiekuńczo-wychowawczych,
- podjęcie działań w celu realizacji zadania własnego gminy o charakterze obowiązkowym, o którym mowa w art. 17 ust. 1 pkt 12 ustawy z dnia 12 marca 2004 r o pomocy społecznej, tj. prowadzenie i zapewnienie miejsc w mieszkaniach chronionych.

Pracownicy tutejszego Ośrodka dbają o tworzenie lepszego wizerunku GOPS w Małdytach jako instytucji efektywnej, nowoczesnej i skutecznej. Zawsze starają się, aby wsparcie do

potrzebujących kierowane było sprawnie i w taki sposób, by osoby w trudnej życiowej sytuacji, pozostawały w systemie pomocy jak najkrócej. Pracownicy w swojej codziennej pracy napotykają na wieloaspektowe problemy w rodzinach.

Głównym celem Gminnego Ośrodka Pomocy Społecznej w Małdytach jest umożliwienie osobom oraz rodzinom przezwyciężanie trudnych sytuacji życiowych, których nie są one w stanie pokonać, wykorzystując przy tym własne uprawnienia, zasoby i możliwości.

Podsumowując rok 2023 należy zaznaczyć, iż Ośrodek Pomocy Społecznej w Małdytach, prócz wszystkich bieżących zadań realizował wiele dodatkowych zadań opisanych w tej Ocenie Zasobów Pomocy Społecznej.

Potrzeby finansowe na realizację zadań wynikających z ustaw zostały ujęte w planach finansowych i przyjęte do realizacji w budżecie gminy.

Rok 2024 będzie dla Ośrodka kontynuacją realizowanych zadań i prowadzonych działań wynikających z ustaw, przyjętych gminnych programów, a także podejmowaniem nowych inicjatyw w zakresie rozwiązywania problemów społecznych, które są niezbędne, aby instytucja pomocy społecznej była efektywna i odpowiadała aktualnym problemom.

Należy zauważyć należy, iż Gminny Ośrodek Pomocy Społecznej w Małdytach nie wydał decyzji odmownych z powodu braku środków. Jednocześnie wymiar występujących problemów społecznych ukazuje konieczność stopniowego zwiększenia nakładów i środków na realizację niektórych nałożonych ustawowo zadań w obszarze pomocy społecznej oraz wspierania rodziny i pieczy zastępczej, a także dalszy rozwój działań ukierunkowanych na przeciwdziałanie negatywnym zjawiskom społecznym, które mogą wystąpić.

Obok nakładów finansowych duże znaczenie ma dobra współpraca podmiotów działających na rzecz poprawy poziomu życia mieszkańców Gminy, wspólne działania w celu poszukiwania skutecznych form pomocy wykraczający poza zakres działania i możliwości pojedynczych organizacji. Dlatego też wskazana jest troska o tworzenie dobrego i przyjaznego klimatu do rozwoju współpracy i działań interdyscyplinarnych

Bardzo ważna jest realizacja planowanych wydatków, ale również i realizacja inwestycji społecznych, a polityka osłonowa powinna przechodzić w politykę aktywizacyjną. Sektor publiczny w tym GOPS pełni rolę koordynatora, jak i organizatora usług, dlatego też staramy się, aby nasze działania odpowiadały potrzebom jakie diagnozujemy przy wykonywaniu codziennej pracy.